Τεύχος 2 / 2014

GREATPAWS

Επίσημη Περιοδικό Club Φίλων Μεγάλων Πυρηναίων Ελλάδος

Official Magazine of Greek Great Pyrenees Lovers' Club

pyrclubgr.yolasite.com

CLUB ΦΙΛΩΝ
ΜΕΓΑΛΩΝ ΠΥΡΗΝΑΙΩΝ ΕΛΛΑΔΟΣ
Greek Great Pyrenees Lovers' Club

GreatPaws
Επίσημη έκδοση του Club Φίλων Μεγάλων Πυρηναίων Ελλάδος η οποία διατίθεται δωρεάν σε ψηφιακή μορφή μέσω της επίσημης ιστοσελίδας του Ομίλου:

pyrclubgr.yolasite.com

Περιεχόμενο από ανοικτές πηγές με Ελληνική περίληψη κα σχόλια.

GreatPaws is the official e-magazine of the Greek Great Pyrenees Lovers' Club distributed free of charge via its website.

ΕΚΔΟΤΗΣ / EDITOR
Γαλατάς Ιωάννης/Galatas Ioannis
igalatas@yahoo.com

ΒΟΗΘΟΣ ΕΚΔΟΤΗ / ASSISTANT EDITOR
Μανωλή Μαρία/Manoli Maria

*Χαιρετισμός Εκδότη**

Μετά την ανεπιτυχή προσπάθεια δημιουργίας του Ομίλου Σκύλων των Πυρηναίων Ελλάδος (Ο.ΠΥΡ.ΕΛ) προχωρήσαμε σε διάλυση του Ομίλου (σε τελική φάση νομικής υλοποίησης). Όμως η εξαιρετικά καλή υποδοχή του πρώτου τεύχους μας οδήγησε στη συνέχιση της προσπάθειας μέσω του **ΝΕΟΥ Club Φίλων Μεγάλων Πυρηναίων Ελλάδος.**

Το Newsletter μετατρέπεται πλέον σε περιοδικό με την ονομασία "**GreatPaws**" που εκτός από τις "μεγάλες πατούσες" το "GP" περιγράφει και τα αρχικά των Μεγάλων Πυρηναίων (Great Pyrenees)!

Τα κείμενα θα είναι κατά κύριο λόγο στα Αγγλικά με Ελληνική περίληψη και σχολιασμό (κατά περίσταση).

Η έκδοση θα είναι εφεξής διμηνιαία ενώ κατά περιόδους θα συνοδεύεται και από ειδικά θεματικά ένθετα.

Καλωσορίσατε στο **GreatPaws** και σας εύχομαι ευχάριστη ανάγνωση!

Με φιλικούς χαιρετισμούς,
Γιάννης Γαλατάς

* Ο Εκδότης είναι πρώην στρατιωτικός ιατρός (Αλλεργιολόγος/ \Ανοσολόγος) με ιδιαίτερο ενδιαφέρον στους σκύλους εργασίας και ευτυχής ιδιοκτήτης 4ΜΠ.

ΤΙΤΛΟΣ	TITLE	ΣΕΛΙΔΑ PAGE
Τα πιο δημοφιλή αυτοκίνητα για σκύλους	Most popular cars for dogs	5
Μετατροπή αυτοκινήτου σε φιλικό για σκύλους	How to transform any car into the best dog-friendly car for them	7
Κι αν έχω μικρό αυτοκίνητο;	What if I have a small car?	10
Υπηρεσίες μεταφοράς κατοικιδίων	Pet transportation services	11
Το σπίτι του ΜΠ	The home of GPs	13
Ξενοδοχεία που δέχονται τους σκύλους μας	Hotels accepting dogs (in Greece)	14
Κτηνιατρική φυσιοθεραπεία	Veterinary physiotherapy	15
Βλέπουν οι σκύλοι τηλεόραση;	Can dogs watch TV?	15
Βλέπουν οι σκύλοι χρώματα;	Can dogs see colors?	16
Και τα κατοικίδια έχουν αλλεργίες	Pets have allergies too!	17
Η φαγούρα στους σκύλους μπορεί να υποδηλώνει ατοπική δερματίτιδα (έκζεμα)	Dogs' itchiness may indicate atopic dermatitis (eczema)	19
Γιατί ροχαλίζει ο σκύλος μου;	Why does my dog snore?	20
Γιατί τρώει κακά ο σκύλος μου;	Why does my dog eat poop?	22
Είναι το παγωμένο νερό επικίνδυνο για τους σκύλους μας;	Is ice water really dangerous for dogs?	23
Τι τρώνε οι σκύλοι; ΤΑ ΠΑΝΤΑ!	What do dogs eat? EVERYTHING!	24
Προσοχή στα σαλιγκάρια!	Beware of snails (lungwarms)!	26
Χαλάρωση γόνατος	Patellar luxation	28
Ετερόπλευρη χαλάρωση γόνατος σε μεγάλες και γιγαντιαίες φυλές	Lateral luxations in large and giant breeds	32
Προβλήματα θυρεοειδούς αδένα	Thyroid problems	33
Οσφυο-ιερά δυσλειτουργία	Understanding lumbar-sacral dysfunction	36
Ενδιαφέρουσα ιστοσελίδα για εκτροφείς και ιδιοκτήτες	Interesting website for breeders and dog owners	43
Μια καλή λύση για ηλικιωμένους ΜΠ	A solution for aged GPs	43
Κακοποίηση ζώων από παιδιά	Children molesting pets	44
Σκύλοι, άνθρωποι και ΜΠ	Dogs, humans and GPs	46
Ειδικές παραλίες για κατοικίδια ζώα	Special beaches for pets (in Greece)	46
Σε Αττική και Κρήτη τα περισσότερα κρούσματα κακοποίησης ζώων	In Attica and Crete the most notable incidents of animal molesting	47
Πρόστιμο-μαμούθ σε 67χρονο που θανάτωσε 8 κουτάβια	Huge penalty to a 67yo man who killed 8 puppies	48
Μπορεί ο ιός Εμπολα να προσβάλλει σκύλους και γάτες;	Can the Ebola virus infect our pet dogs and cats?	49
Έξυπνη συσκευή επιτρέπει την επικοινωνία	Clever application allows communication	50

με σκύλους	with dogs	
Σκύλοι κατά του στρες στα σχολεία	Dogs fighting school stress	51
Αντι-αλλεργιογόνα τα κατοικίδια	Anti-allergic properties of pets	53
Περιοδικά για σκύλους	Dog journals	55
Ειδικό περιοδικό για καταγραφή της ζωής του ΜΠ σας	A dog journal to record your GP's life as it happens	57
Για τη δύσκολη εκείνη στιγμή …	When the end comes…	58
Ιστορίες ζωής με ΜΠ	Life stories with GPs	60
Online γεννήτρια πιστοποιητικών μορφολογίας σκύλων	Online dog pedigree chart generator	65
Εμπόριο σκύλων και γατών – Τα Ελληνικά puppy mills	Greek puppy mills	65
Άδεια ίδρυσης και λειτουργίας εγκαταστάσεων εκτροφής και αναπαραγωγής σκύλων	Prerequisites to establish and operate a kennel in Greece	69
Νέος νόμος για τα κατοικίδια	New legislation for pets (in Greece)	72
Ηλεκτρονική ταυτοποίηση σκύλων	Electronic dog marking	73
Αναισθησία και ΜΠ	Anesthesia for GPs	75
Πώς να γίνετε ένας υπεύθυνος εκτροφέας σκύλων	How to become a reliable dog breeder	75
Πως η εκτροφή καθαρόαιμων σκύλων οδήγησε σε μετάλλαξη των φυλών και στις σοβαρές ασθένειες των σύγχρονων σκύλων	How pure breed breeding resulted in breed mutations and brought severe diseases in modern dogs	79
Προειδοποιητικές πινακίδες φράκτη και εξώπορτας για ΜΠ	Warning GP signs for gates and fences	83
Η διάσωση του σκύλου της, της κόστισε 10.000€	She paid 10,000€ to save her dog!	84
Διεθνής έκθεση CACIB	International CACIB show (in Greece)	85
Φινλανδική μελέτη συμπεριφοράς ΜΠ	Finnish GP behavioral study	86
Δραστηριότητες Club	Club's activities	89

Τα πιο «φιλικά» αυτοκίνητα για τα σκυλιά

Πηγή: http://www.newsauto.gr/ta-pio-filika-aftokinita-gia-ta-skilia/

Ο πιο πιστός φίλος του ανθρώπου τον ακολουθεί παντού, άρα και στο αυτοκίνητο.

Πόσο όμως λαμβάνουμε υπόψη την ύπαρξή του όταν επιλέγουμε το νέο μας όχημα; Στην αμερικάνικη κοινωνία η κατοχή ενός κατοικιδίου είναι ιδιαίτερα δημοφιλής και η ιστοσελίδα **Auto Trader** έκανε έρευνα για τα αυτοκίνητα που πρέπει να οδηγούν όσοι έχουν σκύλο.

Σύμφωνα με την έρευνα του Auto Trader, το 55% εξ όσων διαθέτουν σκύλο δήλωσαν ότι τον έλαβαν υπόψη τους πριν αγοράσουν το νέο τους αυτοκίνητο. Το 53% τον παίρνει μαζί τους στο όχημα τουλάχιστον μία φορά την εβδομάδα και το 75% τουλάχιστον μία φορά το μήνα. *«Πολλοί λαμβάνουν υπόψη τους τον τρόπο ζωής τους. Αυτό περιλαμβάνει και την κατοχή ενός σκύλου. Οι οδηγοί καλό είναι να παίρνουν μαζί τους στο test drive και το κατοικίδιό τους»*, ανέφερε ο συντάκτης του Auto Trader, Brian Moody. Αμφιβάλουμε βέβαια αν κάτι τέτοιο θα ήταν εφικτό στις ελληνικές αντιπροσωπείες.

Η αμερικάνικη ιστοσελίδα εξέτασε πόσο ευρύχωρος και επίπεδος είναι ο χώρος αποσκευών, αν αναδιπλώνονται πλήρως τα πίσω καθίσματα, αν υπάρχει από κάτω αποθηκευτικός χώρος, καθώς και άλλες παραμέτρους. Και κατέληξε στα ακόλουθα μοντέλα, ως τα πιο φιλικά για τους σκύλους: **Subaru Outback, Nissan Juke, Volkswagen Tiguan, BMW X3, Volvo V60, Kia Soul και Honda Odyssey**.

Πολύ σημαντική είναι βέβαια και η ασφαλής μεταφορά του σκύλου. Δεν πρέπει να βρίσκονται στο μπροστινό κάθισμα, ώστε να μην αποσπούν την προσοχή του οδηγού αλλά

και να μην υπάρχει κίνδυνος τραυματισμού από απότομο φρενάρισμα ή από άνοιγμα του αερόσακου. Ούτε βέβαια να έχουν το κεφάλι τους έξω από το παράθυρο. Τα πίσω παράθυρα να είναι κλειδωμένα, καθώς μπορούν να τα ανοίξουν ακούσια με τις πατούσες τους. Και να υπάρχει πάντα διαθέσιμο νερό για να ξεδιψάσουν.

Ίσως το ιδανικό σκυλο-αυτοκίνητο!

Trouncing all competitors, however, was Honda's Dog Friendly Element EX (that's the proper name that you would have to write on the insurance form) - a kennel on wheels that includes a raised platform and cushioned bed in the rear for the dog to lie on; a soft-sided crate and an extendable ramp to allow the animal to amble in and out of its mobile quarters with majestic dignity.

Carrying the dog-friendly approach completely over the top, Honda has also added to this car "a rear fan for improved airflow, a spill-resistant water bowl, bone-patterned rubber floor mats, and a tote bag with leash, collar, ID tag and bag dispenser".

Here are a few other accessories included with this Dog Friendly package. There was also a list on display of all the additional upgrades included with the dog friendly model of the Honda Element.

Dog Friendly Honda Element Accessories

- Rear Car Kennel
- Pet Bed
- Stowable Ramp
- Dog Pattern Seat Covers
- All Season Dog Bone Floor Mats
- Spill Resistant Water Bowl
- Electric Fan
- Tote Bag
- Dog Friendly Emblems
- A Leash, Collar, and Dog Tag
- Dispensor Bag

All of this for an additional $995 on top of the regular price for the Honda Element EX. It's nice to see



that Honda is thinking about us dog owners.

How to Transform Any Car into the Best Dog-Friendly Car for Cheap

Source: http://www.bestofdog.com/lifestyle/diy-best-dog-friendly-car/

Upgrading to a car with an interior foot-print that can accommodate a dog lover's doggy-adventure list isn't cheap by any means. However, transforming an existing car into the ultimate dog-friendly car without breaking the bank is easier than you think.

The biggest concern with owning any car and dogs is maintaining a car that is clean and safe for the whole family to ride in. Fur, nail blemishes, wet noses, vomit, drool, poop: these are all *things* dogs are good at leaving behind in a car. Despite all the interior frustrations one can run into with dogs and cars, one may be dealing with an older dog who can no longer jump off-and-onto a newly purchased SUV. Or maybe your dog is giving you a case of road rage because they can't stay put inside the car. Whatever the complication, there are specialty car travel products to solve these issues.

Whether your dog is a nuisance to drive with or simply not compatible with the footprint of your car, consider any of these products before turning in your old car for a new one.

.

Dog Car Seat Covers

Traditional cloth interiors are magnets for dog hair. Dog hair is literally snagged by the large-weave pattern fabric in car interiors making it a backbreaking chore to clean. Even worse, moisture and smells from a happy, wet dog can forever ruin your seats. Oh, and lets not forget about dog nails. Nails can easily leave blemishes in just about every upholstery imaginable.

Dog car seat covers are constructed from durable tight-weave fabrics making dog hair a cinch to clean up. Some are even water-proof and durable enough to keep accidents and dog nails from finding their way into your upholstery.

Dog Car Ramps

Having to change out cars because your dog is getting older and no longer capable of jumping on-and-off your high car (not that I recommend this) is something that probably isn't in everyone's luxury of doing; however, you can easily compromise with old age or ailment using a dog car ramp.

These ramps are light-weight, fold flat for easy stowing, and are easy to set up. Though it can take some time for dogs to get used to, I highly recommend that large breed dogs prone to hip dysplasia use a ramp to get in and out of high cars.

Dog Car Hammocks

Dogs can get pretty antsy riding in cars–so they sometimes like to jump up on the arm rest and get a better peep at the road ahead. Sometimes, dogs become so uncomfortable they begin to shake and foam at the mouth. This is where car hammocks help with both restraining and soothing dogs; by giving dogs less to look at and comfy space to confine in will help most dogs beat car sickness and stay put.

Dog Car Liners

Dog hair is impossible to vacuum from certain car interiors: fabrics easily get penetrated by bad odor, are susceptible to dirt and grime, and absorb all moisture. Using car liners that are

water-resistant and made of materials that can easily bat fur, dirt, and water are huge investments dog owners always overlook. These liners can easily be cleaned with a damp cloth or tossed into the washer machine for serious cleaning. Not even poop, pee, or vomit can penetrate a dog car liner–cleaning up doggy accidents has never been so easy.

Dog Car Barriers & Containment

Not all dogs learn to stay put in a moving car; some dogs simply love to occupy the whole interior of a car at their convenience. For this and the safety of others riding in a moving car, there are barriers that prevent dogs from moving around in more than one area of the car. Unlike a restraint, barriers allow dogs to move freely within the allowed space.

Dog Car Seats & Boosters

One of the main reasons dogs cant stay put during a car drive is because they want to see what you're seeing. Some dogs love to engage with their surroundings, so they find ways to prop themselves on your dashboard, side of the window, or worse, your lap.

Dog car seats are elevated seats that are strapped into place and give smaller dogs a clear view of what's ahead. Using boosters seats has helped many dog owners keep their small dog stay put.

Τρέιλερ για ΜΠ
Backseat Footprint Extenders
Cool GP Trailers
www.sperrindogtrailers.com

If you ride around in a small coupe, you obviously have no room in the hatch for medium to large size dogs. However, adding functional square-feet to a backseat can easily be done by using backseat extenders to bridge the gap between the rear seats and backside of the front seats.
The additional footprint provided by these extenders can easily give large breed dogs the extra leg room they need to lay down comfortably during a car ride.

Portable Soft Dog Crates

For dog owners who can't find a way to keep their dog put, we all know a dog crate will do the trick. But not just any dog crate. You want something that is portable, light-weight, and features a soft canvas for containment. **Don't use metal dog crates for car travel.** The reason for not recommending metal dog crates inside a moving car is in the event of a car accident. Metal dog crates can come flying forward with brute force and hurt anyone sitting up front. Despite being heavy and clunky, the welds on these type of crates are sharp and can break loose possibly shish kabobing anything they come in contact with. A simple search online on this topic will lead you to horrifying stories other dog lovers have shared. In the event you can't buy a soft dog crate, a solid plastic dog kennel is the second best choice for car travel.

Και εάν έχω μικρό αυτοκίνητο;

Τότε με τη βοήθεια ενός φίλου σιδερά κάνετε μια ιδιοκατασκευή με τετράγωνο πλέγμα που ταιριάζει

απόλυτα με τον διαθέσιμο χώρο σας. Το πλέγμα έχει στη βάση του δύο γωνίες στήριξης ενώ συνολικά συγκρατείται στη θέση του με ταινίες Velcro που "πιάνουν" στα σίδερα των προσκέφαλων των εμπρόσθιων θέσεων. Το κάναμε και δουλεύει θαυμάσια – με κόστος 40€ και για τα δύο πλέγματα!

Το θέμα που πρέπει να αντιμετωπιστεί από την ηλικία του κουταβιού είναι η εξοικείωση του με το αυτοκίνητο. Είναι κάτι που παραλείπουμε συνήθως και σε μια δύσκολη στιγμή θα το βρούμε μπροστά μας. Καλή η ράμπα εισόδου αλλά πρέπει ο σκύλος να μάθει να την χρησιμοποιεί! Όταν το 2010 η πυρκαγιά είχε κυκλώσει το σπίτι μας, ΔΕΝ ΦΑΝΤΑΖΕΣΤΕ πόσο δύσκολο ήταν να "φορτώσεις" τέσσερα Μεγάλα Πυρηναία σε ελάχιστο χρόνο σε δύο αυτοκίνητα με τις φλόγες να είναι παντού! Στην περίπτωση αυτή η μέθοδος "drag & drop" ήταν η λύση – αλλά απαιτεί μεγάλη φυσική δύναμη για σκυλιά 65-75 κιλών!

Υπηρεσίες μεταφοράς κατοικίδιων

Σκύλος-TAXI

Πηγή: http://www.skylos-taxi.gr/kentriki/

Παρεχόμενες Υπηρεσίες

- Μεταφορές κατοικιδίων με ή χωρίς συνοδεία εντός ή εκτός Αττικής
- Ειδικά διαμορφωμένο όχημα με A/C για απόλυτη άνεση
- Άρτιος εξοπλισμός για οποιαδήποτε περίπτωση ή μέγεθος κατοικίδιου
- Παραλαβή κατοικιδίου από αεροδρόμιο, λιμάνι, σταθμό
- Μετάβαση σε ιατρό με αναμονή & επιστροφή
- Μεφαφορά σε ξενοδοχεία, pet πανσιόν, pet cafe
- Παροχή ξηράς τροφής, νερού

Περιοχές εξυπηρέτησης: Αττική και κάθε προορισμός εντός και εκτός Ελλάδας

Pet in the City

Πηγή: http://petinthecity.gr/el/

Με δεκαετή πείρα στο χώρο της μεταφοράς κατοικίδιων, λειτουργούμε σύμφωνα με όλους τους κανόνες υγιεινής και με ένα στόλο 5 ειδικά διαμορφωμένων οχημάτων ο οποίος συνεχώς ανανεώνεται.

Παρέχουμε τις υπηρεσίες μεταφοράς κατοικίδιων με επαγγελματισμό και αξιοπιστία για να μείνετε ευχαριστημένοι εσείς και οι αγαπημένοι σας φίλοι και το κάνουμε αυτό σε πολύ λογικές τιμές.

Η αγάπη μας για τα τετράποδα, καθώς όλοι μας έχουμε από ένα κατοικίδιο, μας έφερε πιο κοντά με αποτέλεσμα πλέον να παρέχουμε υπηρεσίες

μεταφοράς κατοικίδιων σε οποιοδήποτε σημείο και αν θελήσετε, οποιαδήποτε ώρα μέσα στην ημέρα. Όλα μας τα αυτοκίνητα - ταξί είναι πάντοτε έτοιμα και πάνω από όλα καθαρά για να σας εξυπηρετήσουμε. Συνεργαζόμαστε με φιλοζωικές εταιρίες, δήμους, ιατρεία και ιδιώτες σε Ελλάδα και εξωτερικό και προσπαθούμε καθημερινά με τη βοήθεια σας να γινόμαστε ολοένα και καλύτεροι σε αυτό που αγαπάμε.

Pet Taxi

Πηγή: http://pettaxi.gr/

- Εγγυημένη ασφάλεια στις μεταφορές με καινούρια μεγάλα πενταθέσια Station Wagon TAXI KAI VAN (με A.C.) για διαδρομές εντός ή εκτός ς Αττικής.
- Άνεση (διαθέτουμε τα μεγαλύτερα 7αρια πλαστικά κλουβιά της αγοράς) και άρτιο εξοπλισμό για ότι και αν χρειαστεί για όλες τις ράτσες ζώων (από Μολοσσούς μέχρι και γατάκια) με ή χωρίς την συνοδεία σας.
- Φωτεινούς και απολυμασμένους χώρους με a/c για εσάς, τα κατοικίδια σας και τις αποσκευές σας κλπ.

Φροντίδα στα χτυπημένα ζώα (διαθέτουμε κουτί πρώτων βοηθειών και κτηνιατρική κάλυψη), ξηρά τροφή (PURINA Pro Plan), νερό, διάλειμμα για βόλτα και ότι χρειαστεί σε όλα τα ζωάκια ανεξαιρέτως, ώστε να είμαστε απόλυτα σίγουροι ότι έχει εξασφαλιστεί η άνετη και σωστή μεταφορά των μικρών μας φίλων.

Aussie Pet Mobile® Inc.

Πηγή: http://www.aussiepetmobile.gr/index.php?page=home

Η Aussie Pet Mobile® Inc. (έδρα: Πειραιάς) είναι μία παγκοσμίως αναγνωρισμένη εταιρία με πολλά **τιμητικά βραβεία,** και νούμερο 1 στον κλάδο της, που εξειδικεύεται στον **κινητό καλλωπισμό κατοικίδιων**.
Η Aussie Pet Mobile GR προσφέρει μια ειδική κινητή 'spa θεραπεία' σε 15 απλά βήματα για **σκύλους** και για **γάτες**.
Το **'15 step spa treatment'** περιλαμβάνει :

- Καθαρισμό Ματιών,
- Περιποιήση-Κόψιμο Νυχιών,
- Εντατικό Βούρτσισμα,
- Μπάνιο με Σαμπουάν στο ειδικά σχεδιασμένο "Hydro-bath",
- *1ο ξέπλυμα*,
- Καθαρισμός Αφτιών ,
- Γενικό Μασάζ Τριχώματος ,
- *2ο επίπεδο ξεπλύματος* ,
- Στέγνωμα του προσώπου και του σώματος με πετσέτα μιάς χρήσης,
- Ειδική 'Pet Friendly' υψηλής ταχύτητας φυσούνα η οποία απομακρήνει τη μεγαλύτερη ποσότητα του νερού από το τρίχωμα,
- Στέγνωμα με σεσουάρ,
- Χτένισμα,
- Άρωμα,
- καταλήγοντας με μια APM designer bandana, και ....

- με την άδειά σας μια ιδιαίτερη λιχουδιά για το αγαπημένο σας pet !

Επιπλέον προσφορές

- ***Περιποίηση για το μάδημα (de-shedding)***
- ***Περιποίηση δέρματος με Aloe***
- ***Περιποίηση Άκρων***
- ***Ξύρισμα Τριχώματος***
- ***Ειδικό πρόγραμμα περιποίησης Κουταβιών (puppy cuts)***
- ***Σαμπουάν για τσιμπούρια και ψύλλους***
- ***Βούρτσισμα Δοντιών***
- ***Θεραπευτικά σαμπουάν***
- ***Ειδικό πρόγραμμα περιποίησης ΚΑΙ για γάτες***

Οι παρεχόμενες υπηρεσίες είναι όπως περιγράφονται στις ιστοσελίδες των αναγραφόμενων εταιρειών. Θα μας ενδιέφεραν τα σχόλια σας σε περίπτωση που τις χρησιμοποιήσετε για τη μεταφορά ή τη φροντίδα των Μεγάλων Πυρηναίων σας.

Το σπίτι του

Το ύψος της πόρτας του σπιτιού πρέπει να είναι τουλάχιστον τα 3/4 του ύψους του σκύλου (απόσταση: έδαφος έως βάση λαιμού).
Το μήκος και το πλάτος του σπιτιού πρέπει να είναι τουλάχιστον (αλλά όχι μεγαλύτερο του +25%) της απόστασης μεταξύ μύτης και βάσης της ουράς.
Το ύψος του εσωτερικού του σπιτιού πρέπει να είναι κατά 25% τουλάχιστον μεγαλύτερο από το ύψος του σκύλου (όρθιος).

Ξενοδοχεία που δέχονται και τους σκύλους μας

Πηγή:http://pettaxi.gr/index.php?option=com_content&view=section&layout=blog&id=8&Itemid=81

Στην εν λόγω ιστοσελίδα υπάρχει κατάλογος ξενοδοχείων που δέχονται τους σκύλους μας.
Συνιστάται η τηλεφωνική επιβεβαίωση πριν από την αναχώρηση σας προς αποφυγή δυσάρεστων εκπλήξεων.

Εάν επισκεφτείτε κάποιο από τα αναγραφόμενα ξενοδοχεία γράψτε μας τις εντυπώσεις σας!
Και αυτό γιατί είναι αρκετά τα ξενοδοχεία που διαφημίζονται ως "φιλικά" προς τους σκύλους αλλά… Βέβαια εξαρτάται και από τους σκύλους, τις συνήθειες και την εκπαίδευση τους (αλλά και τη δική σας!) Επειδή και το μέγεθος παίζει ρόλο (όπως και ο αριθμός) ρωτήστε όσα περισσότερα μπορείτε σχετικά με τη φιλοξενία σας. Ακόμη καλύτερα επισκεφτείτε – εάν είναι δυνατόν – το ξενοδοχείο για να δείτε τις παροχές του. Όταν κάποτε μείναμε στο Porto Hydra (σε bungalows), είχαμε φτιάξει μια ειδική πινακίδα πόρτας (όπως αυτές που γράφουν "Μην Ενοχλείτε!") που έγραφε ότι μέσα στο δωμάτιο υπάρχει σκύλος – και όχι μόνον στα Ελληνικά/Αγγλικά αλλά και σε άλλη μια γλώσσα (ανάλογα με το ξένο προσωπικό που – συνήθως – υπάρχει πλέον στα ξενοδοχεία). Να έχετε πάντα κατά νου ότι οι μέρες στο ξενοδοχείο μπορεί τελικά να μην είναι και οι καλύτερες. Σκεφτείτε πάλι το θέμα ενός σκυλοξενοδοχείου. Άλλο πρόβλημα και αυτό! Όμως πλέον υπάρχουν και **σουίτες φιλοξενίας σε σπίτια** που προσφέρουν ασφάλεια, φροντίδα και ανθρώπινη επαφή! Ψάξτε το!

Dog Bark Park Inn – Cottonwood, USA

Κτηνιατρική φυσιοθεραπεία

Πηγή: http://pettaxi.gr/pet-physiotherapy/

Η κτηνιατρική φυσικοθεραπεία είναι μία ειδικότητα βασισμένη στην πρόληψη και τη θεραπεία παθήσεων του μυϊκού συστήματος, των αρθρώσεων και των οστών, καθώς επίσης και του νευρικού συστήματος. Παθήσεις οι οποίες δημιουργούν χρόνιο πόνο και δυσλειτουργίες στην κινητικότητα των μικρών ζώων.

Στόχος της φυσικοθεραπείας είναι η επαναφορά, η προώθηση και διατήρηση της κινητικότητας, λειτουργίας και ανεξαρτησίας του μικρού σας ζώου, χρησιμοποιώντας μεθόδους όπως κινησιοθεραπεία, η οποία περιλαμβάνει ειδικές θεραπευτικές ασκήσεις και διατάσεις, θεραπευτική μάλαξη, εφαρμογή φυσικοθεραπευτικών μέσων, όπως διαθερμία, υπέρηχα, laser, ηλεκτροθεραπεία και ούτω καθεξής.

Η φυσικοθεραπεία μπορεί να βοηθήσει επίσης αποτελεσματικά στην αποκατάσταση μυοσκελετικών κακώσεων, μετεγχειρητικά, καθώς επίσης και σε ηλικιωμένα ζωάκια.

Can Dogs Watch TV? Dog Eyesight Compared To Human Eyesight

Source: http://dogs.thefuntimesguide.com/2010/04/dog_eyesight.php

Most dog owners will tell you that their dog watches television with them. In fact, according to the American Kennel Club, 87% of pet owners say that their pets watch TV.

To an extent, they are correct. However, a dog eyesight is very different than human eyesight, so what your dog is actually "seeing" is quite different from what you're seeing on the TV screen.

Dogs have an appreciably lower visual acuity then humans. If the typical human eye scores 20/20 on the Snellen eye chart, the typical canine eye would score 20/75. Anything below the 3rd line of the Snellen chart would be a blur to a dog. Therefore, typical domesticated dogs do not depend on fine visual acuity to survive.

Here are some of the ways that dogs see things differently than humans, especially with regard to viewing images on a TV screen:

- **A dog's eyesight allows them to see better at night than we do**.
  The canine visual system is designed to operate well under low light conditions, while the human visual system performs best in bright light.
- **Dogs also see flickering light better than humans do**. That means when watching television where we see one solid screen, dogs see each individual frame.
- **Dogs cannot see the actual objects on the TV screen**. They simply see the movement and the shapes on the television instead.
- **Dogs don't have the same depth perception that humans have**, which also explains how little they can actually see on a TV screen.
  A dog's increased peripheral vision compromises his binocular vision. Where the field of view of each eye overlaps, we have binocular vision, which gives us depth perception. The

wider-set eyes of dogs have less overlap and less binocular vision. Dogs' depth perception is best when they look straight ahead, but is blocked by their noses at certain angles.

- **While dogs don't just see in black and white (as many people think), they are not able to see as many colors as we can.** It's though that they see the world similar to a red-green colorblind person.

  Most people have vision that is trichromatic (3-color variations). People who are red / green color blind are dichromatic (2-color variations). Dogs' retinas can distinguish 2 colors. These colors are blue-violet and yellow. Dogs can also differentiate between shades of gray. Dogs are unable to recognize green, yellow, orange, and red.
- **Dogs can also differentiate the sounds coming from a TV versus those heard in the real world**. The sounds coming from the TV seem to be just as entertaining for them as it is for us to *watch* them responding to the sounds!

Does Your Dog Watch TV?

I still think when I'm watching drag racing my dog is watching right along with me. Maybe it's the sound that is drawling her to watch television. It's a sound that she knows from going to the races. When she is watching the races on television, she moves her head as she watches the cars go down the track.

All dogs have different personalities, and therefore all dogs react differently to the things they see on TV. **A survey conducted by the American Kennel Club found that almost 50% of all dogs surveyed showed some interest in the small screen.**

Μελέτη του American Kenell Club έδειξε ότι περίπου 50% των σκύλων που μελετήθηκαν έδειξε κάποιο ενδιαφέρον για την μικρή οθόνη!

Σε τι διαφέρει όμως η όραση του σκύλου σε σχέση με τη δική μας;

(1) Βλέπουν καλύτερα από τους ανθρώπους τη νύχτα.
(2) Έχουν καλύτερη αναλυτική όραση.
(3) Δεν βλέπουν με λεπτομέρειες την εικόνα – μόνον σχήματα και κινήσεις.
(4) Δεν έχουν την ίδια αντίληψη βάθους με τους ανθρώπους.
(5) Μπορούν να διακρίνουν τις αποχρώσεις του γκρι αλλά δεν αναγνωρίζουν το κόκκινο, το κίτρινο, τα πράσινο και το πορτοκαλί χρώμα.
(6) Μπορούν να διακρίνουν τους ήχους της τηλεόρασης από τους πραγματικούς ήχους στο περιβάλλον τους – σίγουρα το έχετε διαπιστώσει και με τα δικά σας ΜΠ!

Can Dogs See Color?

Source: http://www.families.com/blog/can-dogs-see-color

Popular belief says that dogs are color-blind, and can only see in two dimensions.

Dogs DO see in color… just not the same way that people do. **There are fewer cones (color vision cells) in a dog's eye than in a human's eye**. **However, dogs have many more rods (light and motion detectors) than humans do.** So they may not perceive colors as well as humans do, but they can see far better in the dark than we do!

Dogs can also spot much smaller motions than humans — probably a leftover from the days of hunting their own meals, instead of hunting a dish full of kibbles.

Dogs can also see flickering light better than people can. This means that a dog may see individual frames in a television show, while we see a continuous scene.

But as far as colors go… some veterinary folks believe that dogs lack the ability to see the colors in the spectrum between green and red. Humans, on the other hand, typically can see the whole spectrum. **If that theory is correct,**

dogs see mainly shades of yellow and blue. Another theory is that dogs lack a certain yellow pigment in the lens of their eye that would let them block short wavelengths like blues and violets. Because they can't block the blues and purples, dogs may be able to see very small hue differences in those colors. Humans have a reduced sensitivity to blue and violet light waves, and cannot perceive these differences as well.

Σε συνέχεια του προηγούμενου άρθρου:

(1) Οι σκύλοι έχουν ανατομικές διαφορές στο μάτι του σε σύγκριση με το μάτι των ανθρώπων (ραβδία και κονία – οι δύο τύποι κυττάρων στους φωτοϋποδοχείς του ματιού).

(2) Οι σκύλοι μάλλον βλέπουν μπλε και κίτρινες σκιές.

(3) Φαίνεται ότι στερούνται μια κίτρινη απόχρωση στους φακούς των ματιών τους που θα απέκλειε τα βραχέα μήκη κύματος (μπλε και μωβ – και οι άνθρωποι έχουν παρόμοια μειωμένη ευαισθησία).

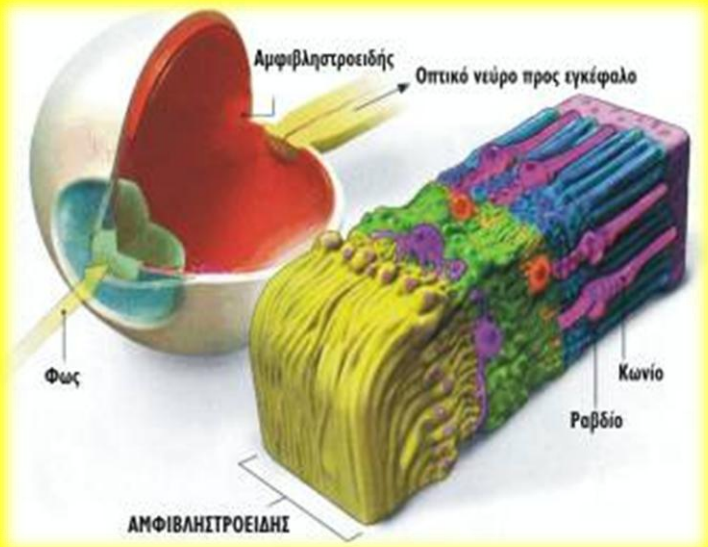

Pets Have Allergies Too

By Dr. Gary Brummet

Source: http://vetmed.illinois.edu/petcolumns/petcols_article_page.php?PETCOLID=2569&URL=0

Just like people, pets may be afflicted with allergies. According to Dr. Gary Brummet, a primary care veterinarian at the Veterinary Teaching Hospital at the University of Illinois in Urbana, pets' allergies most commonly arise from environmental allergens, such as pollen, mold spores, house dust, and mites. "The pet's immune system overreacts to something that is otherwise considered innocuous," explains Dr. Brummet. "The pet may not have a reaction the on the first encounter, yet when exposed a second and subsequent times, the immune system can mount an inappropriately strong response."

Some breeds are predisposed to allergies. In dogs, these include Westies, Labrador retrievers, Dalmatians, golden retrievers and boxers.

However, any dog, regardless of breed, may develop allergies. Most allergies are seen in younger dogs between 6 months and four years of age. There are no particular cat breeds that appear to have a predisposition to allergens.

In addition to environmental allergens, allergic reactions in animals may be caused by food allergies, fungi, and parasites, such as fleas and mites.

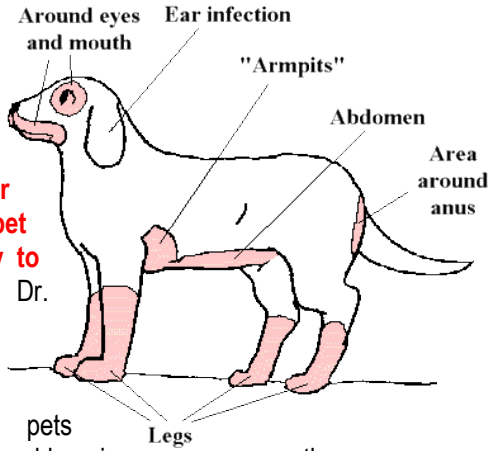

How can a pet owner know if their pet has an allergy to something? Dr. Brummet explains that most allergic reactions in pets manifest as a problem in the skin. Animals can have an immediate reaction, with signs including facial swelling, hives or bumps on the skin. Animals with allergies commonly itch and lick their paws, and redness as well as skin lesions may be seen.

A veterinarian can determine the cause of the allergy so appropriate treatment can be given to relieve the symptoms. "Diagnosis of an environmental allergy is based on a detailed history as well as serum or skin testing," states Dr. Brummet. "These procedures will give the veterinarian information on what the pet is in contact with and if its environment is causing the reaction."

Currently there is no good test for food allergies. **To rule out a food allergy, the veterinarian can prescribe a strict hypoallergenic diet.** These special diets contain carbohydrates and protein that are not common in commercial diets, such as **duck, lamb and kangaroo meat.** The prescription diet is recommended for a trial period of 8 weeks to see if the change in food brings about any improvement.

Treatment of an environmental allergen can involve allergy shots that are tailored to what the pet is specifically allergic to. If the allergen is parasitic in nature (fleas or mites), then treatment involves eliminating the parasite.

Dr. Brummet explains that avoiding allergic triggers may be difficult, especially if you are unsure of what the animal is reacting to. **Special filters may be helpful in reducing house dust and allergens in the air.** Bathing may also be beneficial to the pet if there is something on the skin that is causing discomfort.

Dr. Brummet recommends taking a pet to the veterinarian if an allergy is suspected so the pet can have relief from discomfort that allergies can bring.

***Dr. Gary Brummet** is a primary care veterinarian at the Veterinary Teaching Hospital at the University of Illinois in Urbana.*

Και οι σκύλοι όπως και οι άνθρωποι υποφέρουν από αλλεργίες – εποχικές ή καθόλη τη διάρκεια του έτους. Η πρώτη εμπειρία του Εκδότη ήταν με τον Καίσαρα (Doberman) πριν από αρκετές δεκαετίες. Επειδή η φυλή είναι εξαιρετικά κοντότριχη η εικόνα ήταν εντυπωσιακή – νησίδες με πομφούς και τις τρίχες όρθιες! Χωρίς πόνο ή άλλη ενόχληση αντιμετωπίστηκαν με αντιισταμινικό σιρόπι. Ίσως ένας υποσυνείδητος λόγος για την μετέπειτα επιλογή ιατρικής ειδικότητας! ☺ Και στους σκύλους προηγείται μια περίοδος ευαισθητοποίησης σε αεροαλλεργιογόνα (πχ. γύρεις, ακάρεα οικιακής σκόνης) ή τροφές

μετά την οποία, σε κάθε νέα έκθεση εκδηλώνονται τα κλινικά συμπτώματα. Αν και δεν αναφέρεται στο άρθρο, σήμερα έχουμε τη δυνατότητα να κάνουμε αλλεργικά tests και στους σκύλους (τα ίδια με αυτά που γίνονται στους ανθρώπους – βλέπε εικόνα) ενώ υπάρχει η επιπλέον δυνατότητα εργαστηριακής διερεύνησης (αιματολογική εξέταση) για παρουσία αντισωμάτων έναντι ποικιλίας αλλεργιογόνων (δοκιμασία RAST). Η προσεκτική παρατήρηση του σκύλου σας (κάτι που γίνεται κατά τη διάρκεια του τακτικού χτενίσματος του για παράδειγμα) θα σας δώσει τις πρώτες ενδείξεις ότι κάτι δεν πάει καλά – ιδίως στα μακρύτριχα Μεγάλα Πυρηναία! Η υποαλλεργικές δίαιτες (με αρνί, πάπια ή καγκουρό θα δείξει εάν το πρόβλημα είναι τροφικής αιτιολογίας – ύφεση ή αποδρομή των συμπτωμάτων σε μερικές ημέρες. Ελέγξτε εάν στον κήπο σας έχετε φυτά με αγκάθια ή φυτά που κολλούν στο τρίχωμα – αρκετά προκαλούν αλλεργίες εξ επαφής και οίδημα στο πρόσωπο του σκύλου.

Dogs' Itchiness May Indicate Atopic Dermatitis

By Dr. Karen Campbell

Source:http://vetmed.illinois.edu/petcolumns/petcols_article_page.php?PETCOLID=2548&URL=0

CLINICAL FEATURES OF CANINE ATOPIC DERMATITIS

- Pruritus
- Alopecia
- Chronic or relapsing dermatitis
- History of licking, chewing, biting or scratching
- Erythema, generalized
- Periocular erythema with or without conjunctivitis
- History of recurrent pyoderma
- History of recurrent yeast otitis
- Salivary staining on areas affected by dermatitis lesions
- Lichenification or hyperpigmentation of the skin
- Persistent or recurrent acral lick granulomas

CAD LESION SITES



Like people, pets suffer from allergies. Sometimes, these allergies are triggered by items commonly found in the pets' environment, such as pollens, mold, house dust, kapok (used as filling in pillows and cushions), sawdust, human dander, and feathers, just to name a few.

Dr. Karen Campbell, a veterinarian at the University of Illinois Veterinary Teaching Hospital in Urbana who is board certified in both internal medicine and dermatology, says that atopic dermatitis is a condition in which the immune system reacts too strongly or inappropriately to common environmental allergens that are absorbed through the skin. **(The term "atopic" derives from the Greek word for "out of the way" or "unusual.")**

"Between 10 percent and 15 percent of the dog population has atopic dermatitis," says Dr. Campbell, "making it second only to flea allergy dermatitis in the number of dogs affected. These animals suffer from a dysfunction in their skin barrier that increases the absorption of allergens and decreases resistance to secondary infections."

The skin is the body's "first responder" against infection, and animals whose innate protection in the skin is compromised are more susceptible to skin infections. **Signs of atopic dermatitis include scratching, hair loss, redness of the skin, sores, skin that is thick and leathery due to scratching, and skin that is flaky. The itching and rashes typically affect the face** (photo), **ears, legs, feet, armpits, and groin region.**

Owners may also notice their pet reverse sneezing and sweating. Inflammation of the lining of the eyelids (conjunctivitis) is another condition associated with atopic dermatitis.

In order to diagnose atopic dermatitis, veterinarians consider the type and distribution of the rashes, the breed of dog, and whether the condition appears to be seasonal or chronic. The age of onset is also an important diagnostic clue.

"In about 75 percent of affected dogs, the signs first arise between 6 months and 3 years of age," says Dr. Campbell. "It is rare for onset to occur in dogs over 7 years of age, unless the pet has moved to a new environment in which there are new allergens."

Breeds that are genetically predisposed to this condition include terriers, beagles, Irish and English setters, Lhasa Apsos, pugs, English bulldogs, miniature schnauzers, Labradors, and golden retrievers.

Atopic dermatitis can be seasonal. According to Dr. Campbell, most dogs begin to show signs between the spring and fall months. About three-quarters of affected dogs will be afflicted all year round.

A blood test to determine the presence of an antibody called IgE to specific allergens may help with the diagnosis. An increase in

allergen-specific IgE usually means that there is an overreaction of the body to that allergen.
Veterinarians can also perform a skin test on a patient with suspected atopic dermatitis to help identify the allergen associated with the disease so that the appropriate treatment can be provided, although a skin test alone does not give a definitive diagnosis of atopy.
"In trying to figure out the cause of the allergy, a veterinarian must also rule out external parasites, such as fleas or demodex (a mite that causes mange); a food allergy; or inflammatory disorders such as an infection, dry skin, or some other irritant that is causing the itching," says Dr. Campbell.
Once the specific allergen has been determined, the appropriate treatment can begin. Avoiding the allergen may not be practical in some situations, **but** for dogs that are allergic to cottonseed, for example, keeping them off mattresses and upholstery would be beneficial.
Since the allergens are absorbed through the skin, giving an affected dog a **weekly bath** to wash off any allergens on the skin may also be helpful.
If avoiding the allergen and bathing the animal are not providing relief from itching, a veterinarian can prescribe **medications** to control the itchiness or may recommend immunotherapy, a series of injections that desensitize the animal to the allergen.
For more information about atopic dermatitis in dogs, please contact your local veterinarian.

Dr. Karen Campbell *earned University of Missouri animal science and veterinary medicine degrees with highest honors. She studied veterinary internal medicine, surgery and clinical pathology at Auburn University and The University of Georgia. She is board-certified in veterinary internal medicine and dermatology. She has served on the University of Illinois Veterinary Medicine faculty since 1983. Her research in dermatology resulted in publication of >100 scientific papers, 23 book chapters and numerous lectures domestically and globally. She has authored/co-authored 6 textbooks and served in various offices including president of the American College of Veterinary Dermatology. She enjoys having a variety of companion animals as pets, including horses.*

Ποσοστό 10-15% των σκυλιών πάσχουν από έκζεμα (ή ατοπική δερματίτιδα). Εξ αυτών στο 75% θα εκδηλώσουν την πάθηση στην ηλικία των 6 μηνών έως 3 ετών. Ευτυχώς τα ΜΠ δεν ανήκουν στην κατηγορία των σκύλων με γνωστή ευπάθεια στη συγκεκριμένη νόσο – όπως τα λαμπραντόρ ή τα σέπτερς. Στην δεξιά φωτογραφία εντοπίζονται οι περιοχές που συνήθως προσβάλλονται. Κύρια χαρακτηριστικά είναι ο κνησμός, η απώλεια τριχών και η ερυθρότητα/απολέπιση του δέρματος. Εργαστηριακά μπορει να τεκμηριωθεί το αλλεργικό προφίλ αιματολογικά (επίπεδα ολικής ανοσοσφαιρίνης Ε – IgE και δοκιμασίες RAST σε αεροαλλεργιογόνα και τροφές [όπως και στους ανθρώπους]), να ληφθούν ορισμένα μέτρα περιβαλλοντικού ελέγχου ανάλογα με το αλλεργιογόνο και εάν η κατάσταση δεν ελέγχεται, να χορηγηθούν τα ανάλογα φάρμακα. Το εβδομαδιαίο μπάνιο βοηθά στην απομάκρυνση των αλλεργιογόνων από το δέρμα αλλά και στην ενυδάτωση του.

Why Does My Pet Snore?

By Dr. Brendan McKiernan
Source:http://vetmed.illinois.edu/petcolumns/petcols_article_page.php?PETCOLID=2521&URL=0

The National Sleep Foundation reports that approximately **90 million American adults snore each night.** And they're not the only ones: a lot of their pets snore too.

Dr. Brendan McKiernan, director of the University of Illinois Veterinary Teaching Hospital in Urbana, is a veterinary internist and internationally known expert in respiratory

diseases of companion animals. He explains what causes snoring and what can be done about it.

"Snoring is different from just having a stuffy nose. With snoring, the soft palate or other pharyngeal tissues are caused to vibrate as inspired air is drawn through a narrowed air passageway," explains Dr. McKiernan. **"It can be caused by a soft palate that is too long, excessively thick, relaxation of muscles in the back of the throat, obesity or edema (swelling) of these tissues,"** he says.

While any breed can snore on occasion, certain breeds of dogs and cats, called the **brachycephalic** (literally: "short headed") breeds, are well known as snorers. These breeds include English bulldogs, boxers, pugs, Boston terriers, Shih-tzus, Persians, and Himalayans. Flat-faced breeds are more likely

to snore because they have been bred to have short noses, which has resulted in their airways being more constricted.

"Brachycephalic animals typically have enlarged soft palates, overly narrowed nostrils, and everted laryngeal saccules, meaning that tissue in the airway is pulled into and obstructs the airway," explains Dr. McKiernan. Problems also occur when tissues become swollen and when repeated small injuries to tissue go without treatment over many years.

In addition, thin scrolls of bone in the nasal cavity called "turbinates" may grow abnormally in these breeds, causing further obstruction of the airway. All vertebrates have turbinates, which serve to warm, humidify and filter air, providing the first line of immunological defense against pathogens. Because the skulls of brachycephalic breeds are foreshortened, their turbinates often grow backwards into their nasopharynx, according to Dr. McKiernan.

While snoring may be annoying to owners, it does have possible health concerns for these animals. Snoring is associated with a reduction in airflow and thus to reduced oxygen levels and poor exercise and heat tolerance, which could be life-threatening on occasion.

A veterinarian with special training in respiratory diseases can identify the specific complications to the respiratory tract and offer surgical intervention to correct many of these problems. Ideally the diagnostic evaluation and any **surgical correction** should be made during a single procedure so as to reduce risks associated with anesthesia.

Excess weight exacerbates breathing troubles. For most pets, **respiratory issues, such as snoring, can be minimized by keeping the pet at a healthful weight.** According to Dr. McKiernan, more than half the dogs and cats in the United States today are obese, meaning they weigh 15 percent or more above their ideal weight.

To achieve and maintain a healthful weight for your pet, provide your pet with an appropriate amount of food and daily exercise, never feed your pet table scraps, and monitor the number of treats your pet is given. For more information about respiratory problems in pets, discuss these issues with your local veterinarian or a veterinarian who specializes in respiratory diseases.

***Dr. Brendan McKiernan**, an internationally renowned specialist in respiratory diseases of dogs and cats. He started his academic career at Illinois, coming in 1974 to complete a residency and gain board certification in small animal internal medicine and then joining the faculty, where he stayed until 1998. After spending the past 13 years at private specialty practices, first in Denver, Colo., and later in Medford, Ore. Dr. McKiernan, returned to the*

University of Illinois as director of the Veterinary Teaching Hospital in July 2011. He is founder and first president of the Veterinary Comparative Respiratory Society.

Να μια καλή ερώτηση! Το ένα από τα ΜΠ μας ενίοτε ροχαλίζει θορυβωδώς – βέβαια ο συγκεκριμένος ΜΠ βγάζει διάφορους ήχους και όταν τεντώνεται, όταν τον ευχαριστεί κάτι κοκ (έχει και λίγα κιλάκια παραπάνω – τώρα σε δίαιτα light)! Το ροχαλητό μπορεί να οφείλεται στην ανατομία του στόματος του σκύλου, σε παχυσαρκία ή σε οίδημα της δομής του στόματος πχ. μυών ή βλεννογόνων. Συνήθως βραχυκέφαλες φυλές είναι επιρρεπείς στο πρόβλημα αυτό – πχ. English bulldogs, Boxers. Στις φυλές αυτές στο πρόβλημα συμμετέχουν και οι ρώθωνες λόγω κατασκευής. Εάν το πρόβλημα είναι πολύ συχνό ίσως κρύβει κάποιο πρόβλημα υγείας από το αναπνευστικό σύστημα (διαταραχή οξυγόνωσης και επιβάρυνση της καρδιάς – στους ανθρώπους οι υπνικές άπνοιες είναι συχνές σε άτομα που ροχαλίζουν και έχουν συνδεθεί με καρδιοπάθειες). Σε ορισμένες περιπτώσεις μπορεί να απαιτηθεί ακόμη και χειρουργική παρέμβαση. Ευτυχώς στις περισσότερες περιπτώσεις το ιδανικό βάρος αποτελεί αποτελεσματικό αντίδοτο στο συγκεκριμένο πρόβλημα.

Why Does My Dog Eat Poop?

By Dr. Kelly Ballantyne

Source:http://vetmed.illinois.edu/petcolumns/petcols_article_page.php?PETCOLID=2409&URL=0

Man's best friend has some baffling habits that sometimes offend man's best sensibilities. Nobody likes to talk about it, but everyone wonders, "Why does my dog eat poop?"

Dr. Kelly Ballantyne, a veterinarian at the University of Illinois Chicago Center for Veterinary Medicine, has a special interest in animal behavior and offers behavior consultations for pet owners. Veterinary behavior integrates medicine, research, learning science, and deductive reasoning, but some behaviors can't quite be figured out.

Dr. Ballantyne says **this habit of dogs usually has nothing to do with their health, and it falls into the "unexplainable behaviors" category.** While there is no solid answer as to why dogs eat poop, there are some linked behaviors for the majority of the dogs who do. **Ironically, the dogs who eat poop tend to be very fastidious.** They do not soil their sleeping or resting areas. So contrary to human logic, this behavior is not a 'dirty dog' behavior.

There has been limited research on this puzzling question. **One study showed that in domestic dogs, those that had been spayed and neutered were 50 percent more likely to eat stool than intact dogs.** There is also evidence that **dogs who eat quickly are twice as likely as to eat stool** as dogs who are picky or slow eaters. If you have a dog that's a picky eater, that behavior might have a positive side!

Published findings also indicate that **the behavior is most common among basset hounds, shelties, poodles, and various retriever breeds.**

The next question that comes up actually is more important: **How do you keep your dog from eating poop?**

Unfortunately, behavior modification does not seem to be a very reliable or effective way to prevent poop-eating. Commercial food additives marketed as addressing this problem also have not been found to be effective.

The most effective prevention method is to be diligent. **Keep the yard clean and pick up stool immediately after your dog defecates.** When walking your dog, have good control with the leash and, well, have great reflexes!

So while it isn't completely understood why dogs eat stool, the best advice is to minimize their access.

For more information, contact your local veterinarian.

***Dr. Ballantyne** began a private practice behavior residency with Dr. John Ciribassi in the fall of 2008 and is seeking board certification through the American College of Veterinary Behaviorists. She currently consults on behavior problems in dogs and cats. Additionally, Dr. Ballantyne teaches companion animal behavior at the University of Illinois College of Veterinary Medicine. Dr. Ballantyne received her Doctor of Veterinary Medicine with honors from the University of Illinois College of Veterinary Medicine in 2005 and a B.S. in Biology from the University of Illinois in 2001. Prior to her behavior residency, she practiced primary care veterinary medicine at a private hospital in Oak Park, IL.*

Ένα από τα μεγάλα (και άλυτα) μυστήρια της σκυλο-συμπεριφοράς! Περιστασιακά ίσως όλα τα σκυλιά το κάνουν – ιδιαίτερα όμως τα Poodles και τα Bassets. Σύμφωνα με μελέτη, το 50% των στειρωμένων σκύλων εμφάνισε αυτή τη συμπεριφορά! Υπάρχει θεραπεία; Όχι! Αλλά εάν μαζεύετε τα περιττώματα αμέσως μετά την παραγωγή τους τότε δεν υπάρχει αντικείμενο προβλήματος. Σημειώνεται ότι η συλλογή των περιττωμάτων πρέπει να αποτελεί κανόνα στο χτήμα ή τον κήπο για λόγους υγιεινής αλλά και μεταδοτικών ασθενειών από έντομα.

Is Ice Water Really Dangerous for Dogs?

By Kate Barrington

Source: http://www.petguide.com/health/dog/is-ice-water-really-dangerous-for-dogs/

You probably already know that there are certain "human" foods which are very dangerous for dogs – things like chocolate, caffeine and onions. **But what about seemingly innocuous items like ice cubes and ice water?** There is a great deal of misinformation out there regarding this particular item for dogs so it is important that you take the time to read correct information on the subject.

How the Controversy Began

Rumors regarding the dangers of ice cubes and ice water for dogs have been circulating since 2007, but the main culprit of the myth was a cautionary tale written in 2010. This article titled "No Ice Water for Dogs… Please Read ASAP" tells the story of Baran, a show dog who was given ice water by his owner following a competition to help him cool down. Within 30 minutes of drinking the water, Baran reportedly began showing signs of distress and was rushed to a veterinary clinic where he was diagnosed with gastric dilation volvulus, or bloat. According to the vet, the ice water caused Baran's stomach muscles to cramp and twist, leading to a life-threatening situation that could easily have been fatal if the dog hadn't received prompt veterinary treatment.

Since its publication, this article has received a lot of attention and a great deal of flack regarding its accuracy. The author of the article has even published replies to comments in

hopes of clearing up any confusion. Regardless, the question of whether ice water is safe for dogs continues to circulate.

The Truth of the Matter

The long and short of the matter is that ice cubes and ice water are not dangerous for dogs. It is dangerous, however, for a dog to drink water (regardless the temperature) **too quickly** because they are likely to swallow a lot of air in the process – this is the more likely cause of Baran's distress. When a dog swallows too much air during the consumption of food or water, it can lead to **bloating** in the stomach which contributes to the dangerous condition called gastric dilation volvulus. What actually happens with this condition is that the stomach bloats and twists, trapping air, gas and food inside the stomach and cutting off blood supply to the stomach and surrounding organs. As a result, the dog often goes into shock and may experience organ failure (or even death) if prompt treatment isn't received.

Preventing Bloat in Dogs

Though giving your dog ice water to cool down is not dangerous, you should always be careful about cooling your dog too quickly. Rather than soaking your dog in ice water, try draping him in a wet towel or having him lie down on a cool surface. If the dog is cooled too quickly, it could cause the capillaries in his skin to close off which could interfere with the cooling of internal organs. Once your dog's body temperature drops below 103° there is no longer any danger of heat stroke.

In terms of preventing bloat in dogs, it all comes down to keeping them from eating or drinking too quickly. Keep an eye on your dog as he eats and drinks to make sure that he doesn't become overeager and take in lots of air as he drinks. It is also wise to avoid exercising your dog within thirty to sixty minutes of mealtime.

Large breed dogs are particularly prone to gastric dilation volvulus because of their deep chests – it is often recommended that you use an elevated food bowl for these breeds.

As long as you are responsible about the way you feed and water your dog, you shouldn't have to worry about bloat. **Remember, ice cubes and ice water are not inherently dangerous but you should still be careful about how you use them.**

Kate Barrington *is the loving owner of two cats (Bagel and Munchkin) and a noisy herd of guinea pigs. Having grown up with golden retrievers, Kate has a great deal of experience with dogs but labels herself a lover of all pets. Having received a Bachelor's degree in English, Kate has combined her love for pets and her passion for writing to create her own freelance writing business, specializing in the pet niche.*

Ένα ερώτημα που μπορεί να σας έχει απασχολήσει στο παρελθόν! Είναι επικίνδυνο το παγωμένο νερό για τους σκύλους. **Η απάντηση από το άρθρο** (και την εμπειρία μας) **είναι πως ΟΧΙ!** Προσοχή μόνον στους σκύλους που πίνουν νερό με τον ίδιο τρόπο που τρώνε – γρήγορα! Μπορεί να οδηγήσει σε προβλήματα από το γαστρεντερικό σύστημα – ενίοτε σοβαρά και επικίνδυνα (συστροφή στομάχου).

What Do Dogs Eat? EVERYTHING!

Source: http://www.dogster.com/the-scoop/what-do-dogs-eat-x-rays-dog-pictures

No matter how many kibbles, bits, or gourmet liver/chicken/beef treats the dog food industry comes up with, you know that it won't be enough to satisfy all our pets. Some dogs will always be convinced that they have to at least sample anything that will fit between their jaws and down their throats. This doesn't have anything to do with looking for alternatives to jerky treats, or wanting a healthier diet. It just seems to be dog nature to smell, lick, and eat stuff.

Even so, sometimes dog nature gets extreme, as the below X-rays show. From the September 2014 issue of *Veterinary Practice News*, they show a selection of some of the strangest and most indigestible things that have been found in animals' stomachs. The magazine runs an annual contest for this stuff.

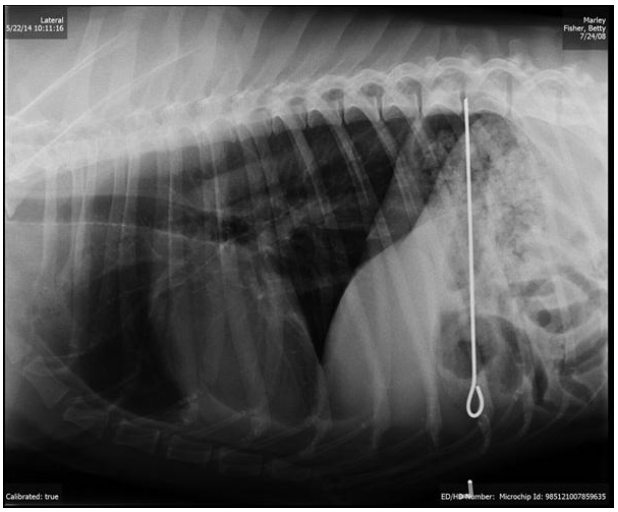

The **first-prize winner**, which nets $1,500 for the Paws and Claws Animal Hospital in Plano, Texas, is a frog that ate about 30 ornamental rocks in his aquarium. A notable digestive accomplishment to be sure, but frankly, I'm far more impressed by **the second-place winner**, a German Shorthaired Pointer named Marley who ate **a shish kabob skewer**. Rocks are fairly easy for me to imagine an animal eating. I don't get how, even when it's lined with delicious meat and vegetables, you get a metal skewer into your mouth, down your throat, and into your stomach without something clicking and going, "Oh, wait. This doesn't taste so good."

Fortunately, the vet was able to get the skewer out easily, and Marley went home to find more trouble.

You could make a case that the **third-place winner** outdoes them both. The owner of a Great Dane noticed the dog vomiting all day and brought him in to the vet, who removed **43 1/2 socks** from the dog's stomach. Eating a sock is kind of unusual in itself, although not unheard of. But how do socks suddenly seem so appetizing that a dog would want to eat 43 (and a half) of them?

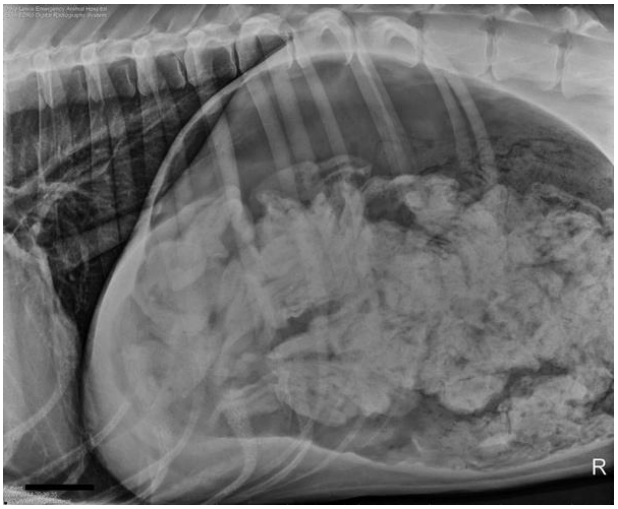

Quantity is one of the things that most interests me about these pictures. For instance, there's the case of a dog named Woof, who ate not one, not two, but ***five* rubber ducks**, apparently over the course of several months. The client would buy a rubber duck for her three-year-old son, the duck would disappear, then she would buy another one. She didn't tumble to what was happening until Woof came in while the child was taking a bath and ate a rubber duck in front of her. The vet, Mary Green of Port Richey, Florida, wrote: "We surgically removed the flock along with a toy truck tire and a piece of another toy, and Woof did very well."

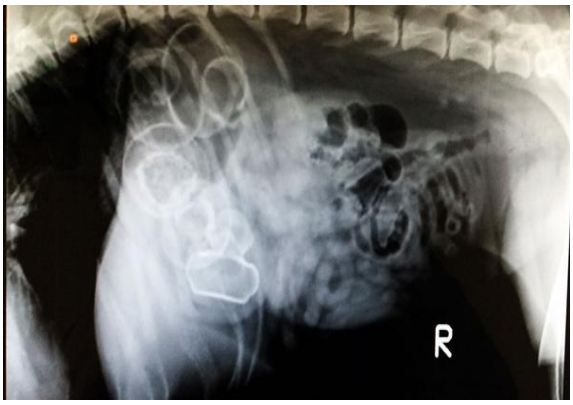

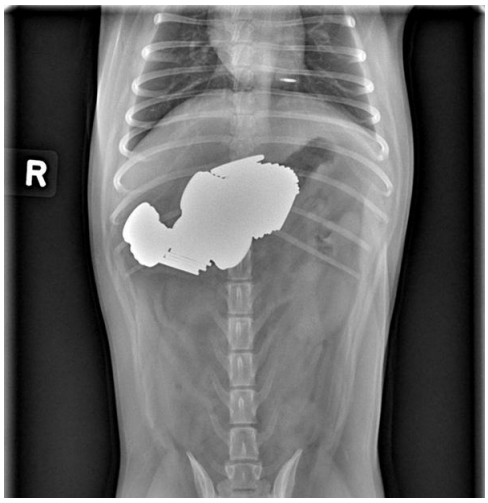

Following the lead of the frog, a **Welsh Corgi swallowed about two cups of gravel, and a particularly thrifty Pug swallowed $1.29, mostly in pennies.**

What's the lesson to learn from this? First of all, X-rays are cool to look at, and they're very useful when the wrong thing goes into the wrong place so that a dog doesn't have to just hope to vomit up his poor choices of food. But also, the canine stomach is a resilient thing, able to survive many different kinds of misguided curiosity.

Απίστευτες εικόνες από ακτινογραφικά ευρήματα σε σκύλους που περιστασιακά ή συστηματικά κατάπιαν διάφορα αντικείμενα. Τι αντικείμενα; Κέρματα, μεταλλικό σουβλί για σουβλάκια (!), 43 και μισή κάλτσες, πέντε πλαστικά παπάκια. Ιδιαίτερη προσοχή λοιπόν για τα πεταμένα αντικείμενα στον κήπο, για εξαρτήματα που χάνονται (πχ. ακροφύσια από λάστιχα ποτίσματος) και ιδιαίτερα παιδικά παιγνίδια και αγαπημένες κάλτσες (μέσα και έξω από το σπίτι).

Με αφορμή ερώτηση νέας ιδιοκτήτριας Πυρηναίου από τη Θεσσαλονίκη:

26

Be Lungworm Aware

Source: http://www.dfordog.co.uk/article-be-lungworm-aware.html

Lungworm infection in dogs, caused by the parasite Angiostrongylus vasorum, is spreading. A recent nationwide survey of UK vets has revealed that over **25 per cent** of those questioned had either confirmed or suspected a case of this potentially fatal condition, yet as few as six per cent of dog owners had even heard of the disease.

Lungworm (spread by slugs and snails) is now a nationwide threat to dogs.

Dogs become infected with the lungworm through eating slugs and snails which carry the larvae of the parasite. Infections were most common in parts of Ireland, Wales and southern England. However, recent outbreaks as far north as Scotland mean the parasite is now a nationwide threat.



With this in mind, Bayer Animal Health has launched a 'Be Lungworm Aware' campaign to help raise the profile of this parasite amongst dog owners. The initiative aims to make a wide range of advice available, including signs of infection and how to obtain treatment, and to promote the benefits of a parasite control programme that takes into account the risk of dogs becoming infected.

Angiostrongylus vasorum

Lungworm is a particularly dangerous condition as if left untreated, it is often fatal. **Signs to look out for** include coughing, reluctance to exercise, depression, weight loss, fits, vomiting, diarrhoea, weakness, paralysis and persistent bleeding from even small cuts. Dogs known to eat slugs and snails should also be considered candidates for a check up with a vet, even if they are showing no outward signs of infection.

"The condition has become a nationwide threat to the canine population, however awareness of this particular lungworm is low," commented Bayer Animal Health. "The 'Be Lungworm Aware' campaign aims to educate owners on the risks associated with infection and encourage them to visit their vet for further information and to discuss their dogs' parasite protection plan."

Lungworm background - Killer disease of dogs

The lungworm Angiostrongylus vasorum is a potentially lethal parasite that can infect dogs, and is spreading across the UK.

Sometimes referred to as the French Heartworm, left untreated this parasite represents a very serious risk to a dog's health and can kill. On a positive note, increased awareness amongst vets of the condition and the availability of an effective spot-on flea and worm product means that vets are well placed to manage the disease.

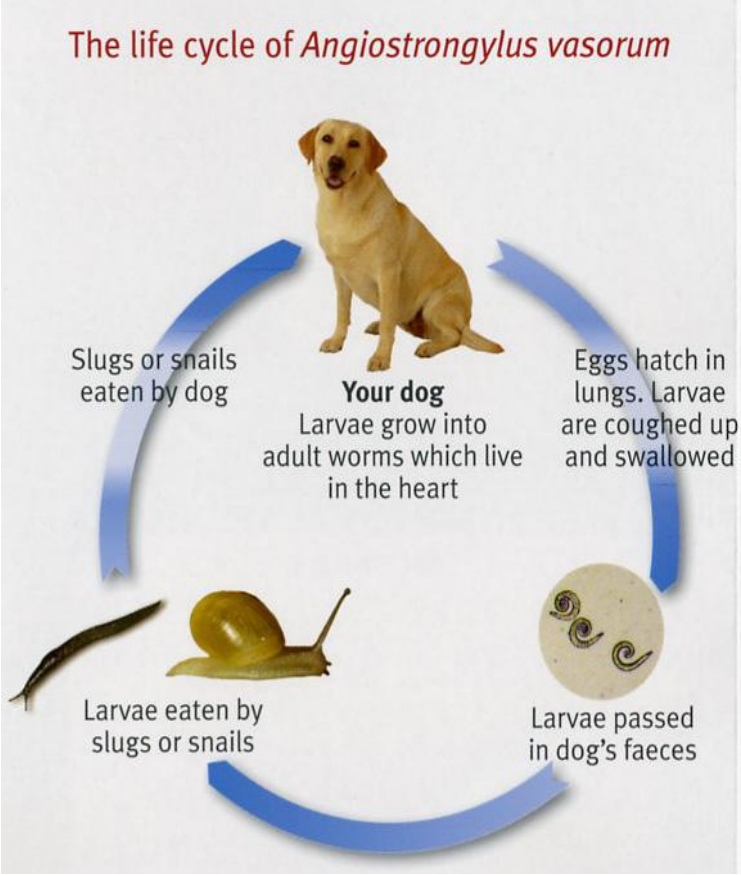

Dogs catch lungworm through eating slugs and snails which carry the larvae of the parasite. **While most dogs do not habitually eat slugs and snails, they may do so by accident e.g. when a slug or snail is sitting on a bone or a favourite toy, or when drinking from a puddle or outdoor water bowl.**

Some dogs take great pleasure in eating these miniature 'treats', and should be considered at risk from infection.

Foxes can also become infected, and the increase in urban fox populations might be a reason for the spread of the parasite across the country.

In addition, global warming has been suggested as a factor for the movement of the lungworm to the north of the UK, with warmer weather allowing the parasite to survive in areas seemingly too cold in the past.

There are many signs to be aware of, although an infected dog may appear totally healthy. Coughing, reluctance to exercise, depression, weight loss, fits, vomiting, diarrhoea and persistent bleeding from even minor cuts are all possible signs. **Dogs under the age of two appear to be more susceptible than older dogs,** though dogs of all ages and breeds can be affected. The wide range of signs can easily be confused with other illnesses so contacting your veterinary practice is important. Early diagnosis by a vet, followed by appropriate treatment, will usually lead to a full recovery.

If you suspect your dog may have eaten a slug or a snail or is exhibiting any of the signs of lungworm, it is important that you make an appointment at your vet for a check-up. Your vet can perform a relatively simple test that can help determine whether your dog is infected.

Hints and tips to help prevent lungworm adversely affecting your dog

Lungworm is now being **reported by vets across many** parts of the UK, including Scotland. However, there's no reason why this potentially fatal disease should present your dog with any particular problems.

A little extra vigilance and a few simple precautions could avoid any suffering should

your dog come into contact with this particularly nasty parasite.

Be vigilant

• Watch to see if your dog likes eating slugs and/or snails, particularly in spring and autumn when these molluscs are more prevalent

• Know your dog – signs of the disease are varied and can easily be confused with other ailments, so keep an eye out for anything unexpected. Signs of the disease include:

- reluctance to exercise **(άρνηση άσκησης)**
- coughing **(βήχας)**
- depression **(κατάθλιψη)**
- weight loss **(απώλεια βάρους)**
- fits
- vomiting **(έμετοι)**
- weakness **(αδυναμία)**
- paralysis/inability to walk **(παράλυση/ αδυναμία βάδισης)**
- excessive bleeding from even minor wounds **(δυσανάλογη αιμορραγία από μικρά τραύματα)**

• Contact your vet if you have any concerns, your dog habitually eats slugs or snails, or if see any of the signs described above

Where possible, take precautions

• Avoid the use of outdoor drinking water and food bowls which often attract slugs or snails – there is evidence that slime trails can infect a dog if they are eaten;

• Don't leave your dog's toys, chews or bones in the garden as they can attract snails;

• Ask your vet for a parasite control programme that takes into account the risk of dogs becoming infected

Είναι τελικά τα σαλιγκάρια επικίνδυνα για τα σκυλιά μας; Όσο και να φαίνεται απίστευτο, ΕΙΝΑΙ!!! Το παράσιτο *Angiostrongylus vasorum* υπάρχει στα σαλιγκάρια και τους γυμνοσάλιαγκες με αποτέλεσμα η κατάποση τους να μεταφέρει τα αυγά του παρασίτου στον οργανισμό του σκύλου. Οι σκύλοι ηλικίας μικρότερης των 2 ετών είναι πλέον επιρρεπείς. Όμως δεν είναι μόνον η βρώση που προκαλεί το πρόβλημα: πολλά σαλιγκάρια περπατούν πάνω σε κόκκαλα ή παιγνίδια του σκύλου γεμίζοντας τα με το μολυσμένο σάλιο τους! Έτσι μην αφήνετε πεταμένα παιγνίδια και κόκκαλα στον κήπο ή το μπολ με το νερό όταν ο σκύλος δεν το χρησιμοποιεί. Ιδιαίτερη προσοχή μετά από τις πρώτες βροχές που τα σαλιγκάρια κάνουν μαζικά την εμφάνιση τους. Τα συμπτώματα και σημεία της νόσου δεν είναι χαρακτηριστικά και μπορεί να προκαλέσουν διαγνωστικό πρόβλημα. Σημειώνεται ότι η εν λόγω παρασίτωση μπορεί σε παραμελημένες περιπτώσεις να αποβεί μοιραία για τον σκύλο. Για μια ακόμη φορά: ο σκύλος σας πρέπει να είναι πάντα υπό διαρκή επιτήρηση. Θα αφήνατε ένα μικρό παιδί χωρίς παρακολούθηση στον κήπο για ώρες;

Patellar Luxations

Source: https://www.acvs.org/small-animal/patellar-luxations

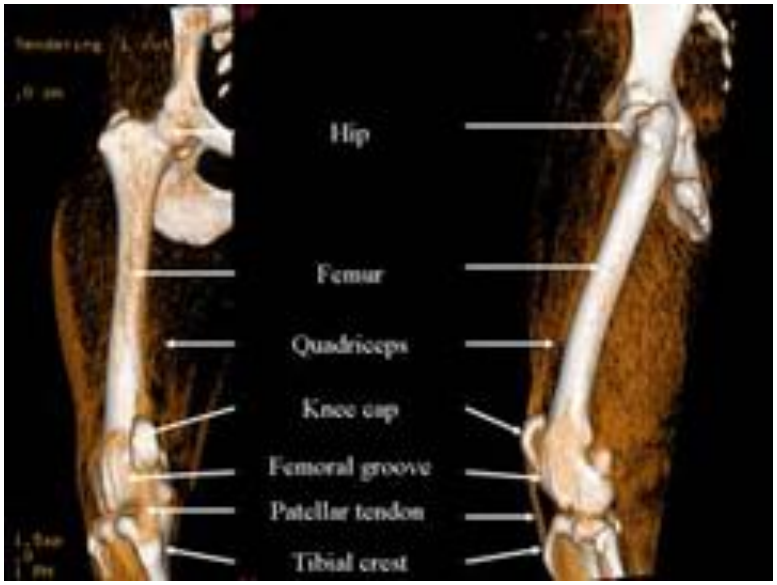

The patella, or knee cap, is a small bone buried in the tendon of the extensor muscles (the quadriceps muscles) of the thigh. The patella normally rides in a groove within the femur (thigh bone) in the knee (Figure 1). The patellar tendon attaches on the tibial crest, a bony prominence located on the tibia (shin bone), just below the knee. The quadriceps muscle, the patella and its tendon form the "extensor mechanism" and are normally well-aligned

with each other. Patellar luxation (dislocation) is a condition where the knee cap rides outside the femoral groove when the knee is flexed (Figure 1). It can be further characterized as medial or lateral, depending on whether the knee cap rides on the inner or on the outer aspect of the knee respectively.

Patellar luxation is one of the most common orthopedic conditions in dogs, diagnosed in 7% of puppies. The condition affects primarily small dogs, especially breeds such as Boston and Yorkshire terriers, Chihuahuas, Pomeranians, and miniature poodles. **The incidence in large breed dogs has been on the rise over the past ten years, and breeds such as Chinese Shar Pei, Flat-Coated Retrievers, Akitas, and Great Pyrenees are now considered predisposed to this disease.** Patellar luxation affects both knees in half of all cases, potentially resulting in discomfort and loss of function.

Figure 2a: Pre-operative X-ray (skyline) view of the knee: the femoral groove is shallow with a knee cap riding outside of its groove.

Patellar luxations may be congenital or developmental, with congenital accounting for **82% of cases**. Though a topic of debate, most scholars agree that there is likely a genetic component to the disease. This is supported by the established breed predispositions. Certainly, in a young patient who has bilateral disease and an absence of historical trauma, a genetic basis should be assumed.

Figure 2b: Intraoperative view of the same femoral groove prior to correction

Figure 3: Preoperative computed tomographic (CAT scan) evaluation of a dog with severe patellar luxation of both knees and malformation (bowing) of the femur in each limb.

Patellar luxation occasionally results from a traumatic injury to the knee, causing sudden severe lameness of the limb. However, the precise cause remains unclear in the majority of dogs but is likely multifactorial. The femoral groove into which the knee cap normally rides is commonly shallow (Figure 2a, Figure 2b) or absent in dogs with non–traumatic patellar luxation. Early diagnosis of bilateral disease in the absence of trauma and breed predisposition supports the concept that patellar luxation results from a congenital or developmental misalignment of the entire extensor mechanism. Developmental patellar luxation is therefore no longer considered an isolated disease of the knee, but rather a consequence of a complex skeletal abnormalities affecting the overall alignment of the limb, including:

- abnormal conformation of the hip joint, such as hip dysplasia
- malformation of the femur, with abnormal angulation and torsion (rotation) (Figure 3)

- malformation of the tibia
- deviation of the tibial crest, the bony prominence onto which the patella tendon attaches below the knee
- tightness/atrophy of the quadriceps muscles, acting as a bowstring
- a patellar ligament that may be too long

Because there is evidence that this condition is at least in part genetic, dogs diagnosed with patellar luxation should not be bred.

Causes of Patellar Luxation

Patellar luxation is usually due to a congenital malformation of the end of the femur (thigh bone) but occasionally results from a traumatic injury to the knee, causing sudden non-weight-bearing lameness of the limb. It may also develop subsequent to cranial cruciate deficiency in dogs that will typically have a chronic history of lameness. The femoral groove into which the knee cap normally rides is commonly shallow or absent in dogs with non-traumatic patellar luxation. Early diagnosis of bilateral disease in the absence of trauma and breed predisposition supports the concept of patellar luxation resulting from a congenital or developmental misalignment of the limb.

- Malformation of the tibia
- Deviation of the tibial crest, the bony prominence onto which the patellar tendon attaches below the knee
- Abnormal conformation of the hip joint, such as hip dysplasia
- Malformation of the femur, with angulation and torsion
- Tightness/atrophy of the quadriceps (thigh) muscles, acting as a bowstring
- A patellar ligament that may be too long

GRADE I
Knee cap can be manipulated out of its groove, but returns to its normal position spontaneously
GRADE II
Knee cap rides out of its groove occasionally and can be replaced in the groove by manipulation
GRADE III
Knee cap rides out of its groove most of the time but can be replaced in the groove via manipulation
GRADE IV
Knee cap rides out of its groove all the time and cannot be replaced inside the groove

Signs and Symptoms

Clinical signs associated with patellar luxation vary greatly with the severity of the disease. The condition may be an incidental finding detected by your veterinarian on a routine physical examination or may cause your pet to carry the affected limb up all the time. Most dogs affected by this disease will suddenly carry the limb up for a few steps, and may be seen shaking or extending the leg prior to regaining its full use. As the disease progresses in duration and severity, this lameness becomes more frequent and eventually becomes continuous. In young puppies with severe medial patellar luxation, the rear legs often present a "bow-legged" appearance that worsens with growth. Large breed dogs with lateral patellar luxation may have a "knocked-in knee" appearance, combining severe lateral patellar luxation and hip dysplasia.

◀ The severity of patellar luxation has been graded on a scale of 0 to 4, based on orthopedic examination of the knee. **Surgical treatment is typically considered in grades 2 and over:**

Exam, Screening Tests, and Imaging

The diagnosis of patellar luxation is based on palpation of an unstable knee cap on orthopedic examination. Additional tests are often required to diagnose conditions often associated with patellar luxation and help the

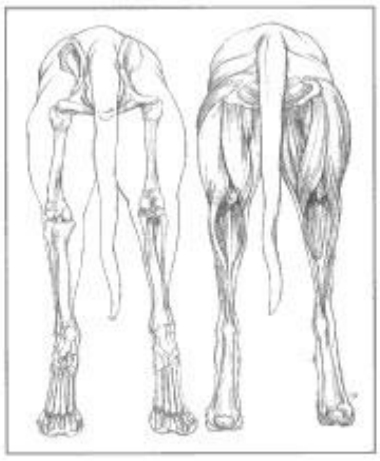

NORMAL STANCE ON THE REAR LIMBS

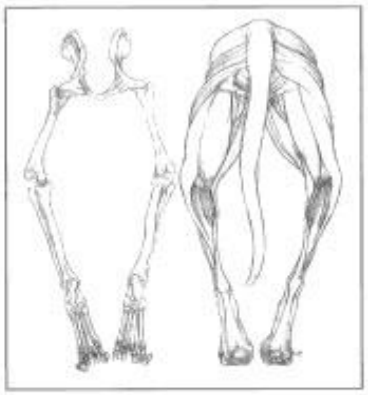

"BOW-LEGGED" STANCE RESULTING IN MEDIAL PATELLA LUXATION

surgeon recommend the most appropriate treatment for your pet. These may include:

- Palpation of the knee (sometimes under sedation) to assess damage to ligaments
- Radiographs of the pelvis, knee and tibias to evaluate the shape of the bones in the rear leg and rule out hip dysplasia
- Blood work before anesthesia

What Will Happen if Patellar Luxation is Left Untreated?

Every time the knee cap rides out of its groove, cartilage (the normal lining of bones within joints) is damaged, leading to osteoarthritis and associated pain. The knee cap may ride more and more often out of its normal groove, eventually exposing areas of bone. In puppies, the abnormal alignment of the patella may also aggravate the shallowness of the femoral groove and lead to serious deformation of the leg. In all dogs, the abnormal position of the knee cap destabilizes the knee and predisposes affected dogs to rupture their cranial cruciate ligament, at which point they typically stop using the limb.

What Options are Available for Treating Patellar Luxation?

Patellar luxations that do not cause any clinical sign should be monitored but do not typically warrant surgical correction, especially in small dogs. Surgery is considered in grades 2 and over (see above). Surgical treatment of patellar luxation is more difficult in large breed dogs, especially when combined with cranial cruciate disease, hip dysplasia or angulation of the long bones.

One or several of the following strategies may be required to correct patellar luxation:

- Reconstruction of soft tissues surrounding the knee cap to loosen the side toward which the patella is riding and tighten the opposite side.
- Deepening of the femoral groove so that the knee cap can seat deeply in its normal position.
- Moving the tibial crest, the bony prominence onto which the tendon of the patella attaches below the knee. This will help realign the thigh muscles (quadriceps), the patella and its tendon.
- Correction of abnormally shaped femurs is performed rarely but is occasionally required in cases where the knee cap rides outside of its groove most or all the time and there is marked femoral angulation. This procedure involves cutting the bone, correcting its deformation and immobilizing it with a bone plate.

The procedures that will best address the problem are selected on an individual basis by the surgeon that has examined the patient.

Post-Operative Care

The surgeon that has operated on your pet will best be able to advise you and establish a personalized post-operative treatment plan. Exercise is typically limited to **leash walks for 6 to 12 weeks** depending on the procedures performed and factors affecting the healing capacities of your pet. Radiographs may need to be repeated at regular intervals to monitor bone healing.

Prognosis

Over 90% of owners are satisfied by the progress of their dog after surgery. The prognosis is less favorable in dogs when patellar luxation is combined with other abnormalities, such as angulation of the long bones or hip dysplasia.

Complications
Osteoarthritis is expected to progress on radiographs. However, this does not necessarily mean that your dog will suffer or be lame as a result. Keeping your pet slim and encouraging swimming/walking rather than jumping/running will help prevent or minimize clinical signs of osteoarthritis. Oral supplements (Dasuquin- a glucosamine/chondroitin supplement) or a specific diet (Hills J/d diet) may be recommended to promote cartilage function and minimize the progression of osteoarthritis.
Some degree of knee cap instability will persist in up to 50% of cases. This does not cause further lameness in the majority of cases however, a small percentage can have long-term intermittent lameness or develop re-luxation and require additional surgical intervention. Migration or breakage of surgical implants used to maintain bones in position occurs rarely, but can happen, especially if animals are too active too soon after surgery. Occasionally some of the metal implants used can cause discomfit in the post-operative period and if this is the case they can be simply removed once the bone has healed. Infection is a rare complication.

Διαβάστε επίσης:

Lateral Luxation in Large and Giant Breeds

Source: http://www.offa.org/pl_overview.html

Also called genu valgum, this condition is usually seen in the large and giant breeds. A genetic pattern has been noted, with Great Danes, St. Bernards, and Irish Wolfhounds being the most commonly affected. Components of hip dysplasia, such as coxa valga (increased angle of inclination of the femoral neck) and increased anteversion of the femoral neck, are related to lateral patellar luxation. These deformities cause internal rotation of the femur with lateral torsion and valgus deformity of the distal femur, which displaces the quadriceps mechanism and patella laterally.

Εξάρθρημα επιγονατίδας (ΕΕ): κάποτε πρόβλημα των μικρόσωμων φυλών φαίνεται ότι αρχίζει και αποτελεί πρόβλημα και για τις γιγαντόσωμες φυλές! Αν και δεν έχει πλήρως τεκμηριωθεί γενετική συμμετοχή τουλάχιστον για τους Μεγάλους Πυρηναίους – όπως για τους σκύλους Great Dane, St. Bernard, και Irish Wolfhound – συνιστάται ανεπιφύλακτα τα ζώα που θα εμφανίσουν το πρόβλημα αυτό να μην αναπαραχθούν. Οι νέοι ιδιοκτήτες θα πρέπει να ρωτούν πέρα από τη δυσπλασία του ισχίου και εάν υπάρχει ιστορικό ΕΕ στους γονείς του κουταβιού.

Αντιγράφω από Ελληνική κτηνιατρική ιστοσελίδα μερικές πληροφορίες σχετικές με το πρόβλημα:

Αποτελεί συχνό ορθοπαιδικό νόσημα και σε κάποιες φυλές η συχνότητα του υπερβαίνει το **20%** (Orthopedic Foundation for Animals).
Η επιγονατίδα είναι ένα οστό στο γόνατο. Αρθρώνεται με το κάτω μέρος του μηριαίου οστού σχηματίζοντας την επιγονατιδομηριαία άρθρωση. Παίζει σημαντικό ρόλο στην έκταση του γονάτου ολισθαίνοντας ομαλά μέσα σε μία αύλακα στο μηριαίο (αύλακα της τροχηλίας). Όταν η επιγονατίδα βγαίνει από την αύλακα αυτή, τότε μιλάμε για ΕΕ.

Ανάλογα με την κλινική βαρύτητα**, το ΕΕ κατατάσσεται σε τέσσερις βαθμούς:**
1. **Πρώτου βαθμού:** Η επιγονατίδα εξαρθρώνεται *μόνο μετά από πίεση* κατά την κλινική εξέταση και επανέρχεται στη θέση της μόλις αφεθεί ελεύθερη. Δεν υπάρχουν οστικές παραμορφώσεις του μηριαίου και της κνήμης ή είναι αμελητέες.
2. **Δευτέρου βαθμού:** Εξαρθρώνεται και ανατάσσεται *μόνη της* (χωρίς καμία εξωτερική πίεση) κατά τη διάρκεια της κίνησης του σκύλου ή της κλινικής εξέτασης. Συνοδεύεται από οστικές παραμορφώσεις του μηριαίου και της κνήμης μετρίου βαθμού.
3. **Τρίτου βαθμού:** Είναι *μονίμως εξαρθρωμένη* αλλά *μπορεί να επανέλθει στη θέση της μετά από πίεση* με το χέρι μας. Εξαρθρώνεται πάλι όμως αμέσως μόλις την αφήσουμε ελεύθερη. Οι οστικές παραμορφώσεις του μηριαίου και της κνήμης είναι σημαντικές.
4. **Τετάρτου βαθμού:** Είναι *μονίμως εξαρθρωμένη* και *δεν μπορεί να αναταχθεί κατά την κλινική*

εξέταση με κανέναν τρόπο. Συνοδεύεται από πολύ σοβαρές οστικές παραμορφώσεις του μηριαίου και της κνήμης.

Ανάλογα με το **είδος** το ΕΕ κατατάσσεται σήμερα ως εξής:
ΕΕ προς τα έσω όλων των φυλών: Νανόσωμες, Μικρόσωμες, Μεγαλόσωμες, Γιγαντόσωμες: Συνήθως εμφανίζεται αρκετούς μήνες μετά τη γέννηση, οφείλεται σε ανατομικές ανωμαλίες (οστικές παραμορφώσεις) που υπάρχουν και εξελίσσονται κατά την ανάπτυξη.
ΕΕ προς τα έξω: Νανόσωμες και Μικρόσωμες φυλές: Αυτό το είδος εξαρθρήματος εμφανίζεται σε ενήλικους σκύλους και συνήθως μεταξύ 5ου και 8ου έτους της ηλικίας τους. Οι οστικές παραμορφώσεις είναι μικρές και δεν υπάρχει ένδειξη για κληρομική προδιάθεση. Παρά το γεγονός λοιπόν ότι κατά κανόνα το εξάρθρημα είναι πρώτου ή δευτέρου βαθμού, τα συμπτώματα είναι αρκετά έντονα.
ΕΕ προς τα έξω: Μεγαλόσωμες και Γιγαντόσωμες φυλές: Εμφανίζεται σε νεαρή ηλικία (4ο με 6ο μήνα). Παρατηρείται βλαισοποδία και μερικές φορές υπάρχουν σύνθετες οστικές παραμορφώσεις που ξεκινούν από την άρθρωση του ισχίου και εξελίσσονται μέχρι την ολοκλήρωση της ανάπτυξης.

Παρά την προσπάθεια της ορθοπεδικής για κατάταξη και ομαδοποίηση του ΕΕ στον σκύλο, κάθε περιστατικό είναι μοναδικό και πρέπει η θεραπεία να προσαρμόζεται απόλυτα σε αυτό**. Συνήθως τα εξαρθρήματα Πρώτου βαθμού δεν χρειάζονται χειρουργική επέμβαση**, όπως συμβαίνει με αυτά του Δευτέρου, Τρίτου και Τετάρτου βαθμού. Η εξέλιξη των χειρουργικών μεθόδων και των οστεοσυνθετικών υλικών την τελευταία δεκαετία μας επιτρέπει σήμερα να θεραπεύουμε περιστατικά με ΕΕ ακόμη και Τετάρτου βαθμού που μέχρι πριν λίγα χρόνια θεωρούνταν μη χειρουργήσιμα. **Τα ποσοστά επιτυχίας σύμφωνα με διεθνείς μελέτες ανέρχονται κατά μέσον όρο στο** 93%
Το κλειδί της επιτυχίας της χειρουργικής επέμβασης είναι ο ***ακριβής εντοπισμός του ανατομικού αιτίου*** του εξαρθρήματος και η ***στοχευμένη*** αντιμετώπιση (διόρθωση). Είναι λοιπόν απαραίτητο να αξιολογείται λεπτομερώς ,κλινικά και ακτινολογικά, το κάθε περιστατικό ώστε να αντιμετωπίζεται με την **κατάλληλη** χειρουργική τεχνική. Διαφέρουν πολύ οι τεχνικές και στο βαθμό δυσκολίας και στα μέσα (υλικοτεχνική υποδομή) που χρειάζονται διαφοροποιώντας αισθητά και το κόστος τους .
Ανεξάρτητα από το βαθμό του εξαρθρήματος και λαμβάνοντας υπόψη και άλλους παράγοντες(ηλικία ,συντρέχουσες παθήσεις κ α) μπορούν να χρησιμοποιηθούν και άλλες τεχνικές όπως τεχνητός επιγονατιδομηριαίος σύνδεσμος κ.α.
Τέλος, κατά την τελευταία διετία, σε **περιπτώσεις καταστροφής της επιγονατιδομηριαίας άρθρωσης** διενεργείται **αρθροπλαστική** τιτανίου της άρθρωσης αυτής.

(πηγή: http://www.veterinarysurgery.gr/xeirourgikos-tomeas/orthopaidiki-xeirourgiki/item/13-eksarthrima-epigonatidas)

Thyroid problems

Source: http://www.offa.org

Idiopathic Hypothyroidism
Autoimmune thyroiditis is the most common cause of primary hypothyroidism in dogs. The disease has variable onset, but tends to clinically manifest itself at 2 to 5 years of age. Dogs may be clinically normal for years, only to become hypothyroid at a later date. The marker for autoimmune thyroiditis, thyroglobulin autoantibody formation, usually occurs prior to the occurrence of clinical signs. Therefore, periodic retesting is recommended.
The majority of dogs that develop autoantibodies have them by 3 to 4 years of age. Development of autoantibodies to any time in the dog's life is an indication that the dog, most likely, **has the genetic form of the disease.** Using today's technology only a small fraction of false positive tests occur.
As a result of the variable onset of the presence of autoantibodies, periodic testing will be necessary. **Dogs that are negative at 1 year of age may become positive at 6 years of age.** Dogs should be tested every year or two in order to be certain they have not developed the condition. Since the majority of affected dogs will have autoantibodies by 4 years of age, annual testing for the first 4 years is recommended. After that, testing every other

year should suffice. Unfortunately, a negative at any one time will not guarantee that the dog will not develop thyroiditis.

The registry data can be used by breeders in determining which dogs are best for their breeding program. Knowing the status of the dog and the status of the dogs lineage, breeders and genetic counselors can decide which matings are most appropriate for reducing the incidence of autoimmune thyroiditis in the offspring.

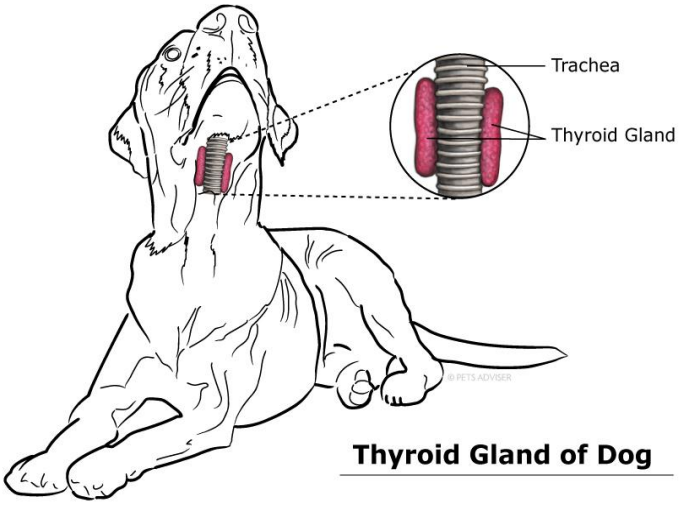

Thyroid Gland of Dog

Thyroid Classifications

The method for classifying the thyroid status will be accomplished using state-of-the-art assay methodology.

Indices of thyroiditis

A. **Free T4 (FT4)**—this procedure is considered to be the "gold standard" for assessment of thyroid's production and cellular availability of thyroxine. FT4 concentration is expected to be decreased in dogs with thyroid dysfunction due to autoimmune thyroiditis.

B. **Canine thyroid simulating hormone (cTSH)**—this procedure helps determine the site of the lesion in cases of hypothyroidism. In autoimmune thyroiditis the lesion is at the level of the thyroid gland and the pituitary gland functions normally. The cTSH concentration is expected to be abnormally elevated in dogs with thyroid atrophy from autoimmune thyroiditis.

C. **Thyroglobulin Autoantibodies (TgAA)**—this procedure is an indication for the presence of the autoimmune process in the dog's thyroid.

Certification

Normal ▪ FT4 within normal range ▪ cTSH within normal range ▪ TgAA is negative	**Positive compensative autoimmune thyroiditis** ▪ FT4 is within normal range ▪ cTSH is greater than or equal to normal range ▪ TgAA is positive
Positive autoimmune thyroiditis ▪ FT4 less than normal range ▪ cTSH greater than normal range ▪ TgAA is positive	**Idiopathically reduced thyroid function** ▪ FT4 is less than normal range ▪ cTSH greater than normal range ▪ TgAA is negative

Thyroid Statistics

Ranking of **103 different breeds** (having at least 50 evaluations January 1974 through December 2013)

Breed	Rank	Number of Evaluations	Percent Normal	Percent Autoimmune Thyroiditis	Percent Idiopathic Hypothyroidism	Percent Equivocal
GREAT PYRENEES	**61**	**142**	**90.1**	**1.4**	**1.4**	**7.0**

Top 10

ENGLISH SETTER	1	859	53.2	26.8	.3	19.7
EURASIER	2	52	65.4	21.2	1.9	11.5
IRISH RED & WHITE SETTER	3	98	73.5	18.4	.0	8.2
SHETLAND SHEEPDOG	4	1125	78.0	12.3	.3	9.4
DALMATIAN	5	762	72.2	11.9	.3	15.6
BOXER	6	1083	68.3	11.3	.6	19.9
KUVASZ	7	324	75.9	11.7	.0	12.3
TIBETAN TERRIER	8	72	72.2	11.1	.0	16.7
ENGLISH COCKER SPANIEL	9	84	85.7	10.7	.0	3.6
WELSH SPRINGER SPANIEL	10	785	77.6	8.9	1.3	12.2

Breed	Rank	Number of Evaluations	Percent Normal	Percent Autoimmune Thyroiditis	Percent Idiopathic Hyperthyroidism	Percent Equivocal
GREYHOUND	**64**	**77**	**72.7**	**.0**	**2.6**	**24.7**
AFGHAN HOUND	**14**	**478**	**70.1**	**7.3**	**2.3**	**20.3**
ITALIAN GREYHOUND	**46**	**428**	**77.1**	**1.9**	**2.1**	**18.9**
EURASIER	**2**	**52**	**65.4**	**21.2**	**1.9**	**11.5**
BORDER TERRIER	**82**	**57**	**91.2**	**.0**	**1.8**	**7.0**
PORTUGUESE WATER DOG	**40**	**64**	**81.3**	**3.1**	**1.6**	**14.1**
GREAT PYRENEES	**61**	**142**	**90.1**	**1.4**	**1.4**	**7.0**

Ο υποθυρεοειδισμός είναι μία από τις συχνότερες ενδοκρινοπάθειες του σκύλου, με πλήθος συμπτωμάτων και οφείλεται στην έλλειψη των ορμονών του θυρεοειδή αδένα (Τ4 και Τ3).

Μερικά από τα κλινικά σημεία και συμπτώματα που μπορεί να εμφανίσει ο σκύλος σας είναι:

- ✓ Λήθαργος, υπνηλία, τάση για παχυσαρκία, θερμοφιλία, ωχρότητα βλεννογόνων, εύκολη κόπωση, αύξηση ή μείωση της όρεξης
- ✓ Συμμετρική αλωπεκία (απώλεια τριχώματος) του κορμού, τρίχωμα θαμπό, ξηρό
- ✓ Δερματίτιδες που μπορεί να επιμολυνθούν, ωτίτιδες (με αυξημένη παραγωγή κυψελίδας)
- ✓ Δυσχέρεια στη βάδιση (προσβολή νεύρων και μυών)
- ✓ Έμετοι, διάρροια ή δυσκοιλιότητα

- ✓ Ατροφία όρχεων, γυναικομαστία
- ✓ Διαταραχές του καρδιακού ρυθμού
- ✓ Οφθαλμολογικά προβλήματα

Διάγνωση

- Αιματολογικός έλεγχος (αναιμία, αύξηση των λιπιδίων [πχ. χολοστερόλης, τριγλυκεριδίων]
- Έλεγχος επιπέδων ορμονών θυρεοειδούς (και αντισωμάτων)
- Βιοψία δέρματος

Αντιμετώπιση

Χορήγηση φαρμακευτικής αγωγή (από το στόμα, συνήθως 2 φορές την ημέρα, δια βιου). Η δόση προσαρμόζεται αναλόγως των εργαστηριακών ευρημάτων και της κλινικής εικόνας του σκύλου, σε τακτά χρονικά διαστήματα (6μηνο, χρόνος).

Understanding LumboSacral Dysfunction

By Jody Chiquoine

The Great Pyrenees epitomizes the working dog values and ethics for which they were originally bred over 5000 years ago. Whether protecting flocks, caring for family or working in therapy settings they give us 100+% and we owe *them* no less. These Great dogs are totally dedicated to the many tasks we ask of them and as they lose youth, their lifelong tasks cause low back issues over time.

Lumbosacral Dysfunction: A Misunderstood Syndrome

Often referred to as lumbosacral disease, this condition is not really a disease but more accurately, it is a multifaceted syndrome most often referred to as lumbosacral stenosis or sometimes discospondylosis. Its presentation can also mimic symptoms of degenerative mylopathy.

Lumbosacral disorders are common among any of the large breed dogs including the Great Pyrenees but is most common in German Shepard Dogs (GSD). In order to understand this process and what happens to our beloved Pyrs, one must understand this syndrome and its predilection within the breed.

Lumbosacral stenosis is a frequent neurologic **disorder in any male, working, large breed dog between the ages of 6-7 years.** It is reported to occur less frequently in females. Since dogs are quadrapeds (walking on 4 legs) and move in a position that is horizontal to the ground, over time the gravitational forces pull on the lower core abdomen and lower back. Most of the older, large-breed dogs suffer from the difficulty of position transitions, most obvious from sit to stand and the eventual inability to stand is a primary cause of euthanasia.

According to textbooks on the subject of lumbosacral stenosis, the German Shepard Dog is *most* commonly affected, possibly because of the conformation of the lumbosacral angle, followed by the Dalamation, Great Dane, Spaniel, Boxer, Labrador and Golden Retriever.

However, in our canine rehabilitation experience, we believe this syndrome is *vastly* under reported and under studied in the large working breed dogs such as the Great Pyrenees, Newfoundland and Bernese Mountain dog. In my opinion, these large working breeds have proportionately as high or higher incidence than those breeds commonly associated with the syndrome. Perhaps the lack of record keeping for the large working breeds is related more to their lack of popularity (AKC ranking) than actual percentage of large breed dogs that exhibit the syndrome in senior years. Hence, there are fewer reported cases. Almost *all* of our beloved Pyrs will demonstrate symptoms of this syndrome in old age.

Degenerative lumbosacral stenosis occurs when soft tissue and boney changes, combine with abnormal motion of the lumbosacral joint and impinge on the distal nerve roots of the spine - Lumbar 7 (L7) and Sacral 1 (S1) vertebrae. Rather than a single disease, lumbosacral stenosis is a multifaceted syndrome because the symptoms are due to several components.

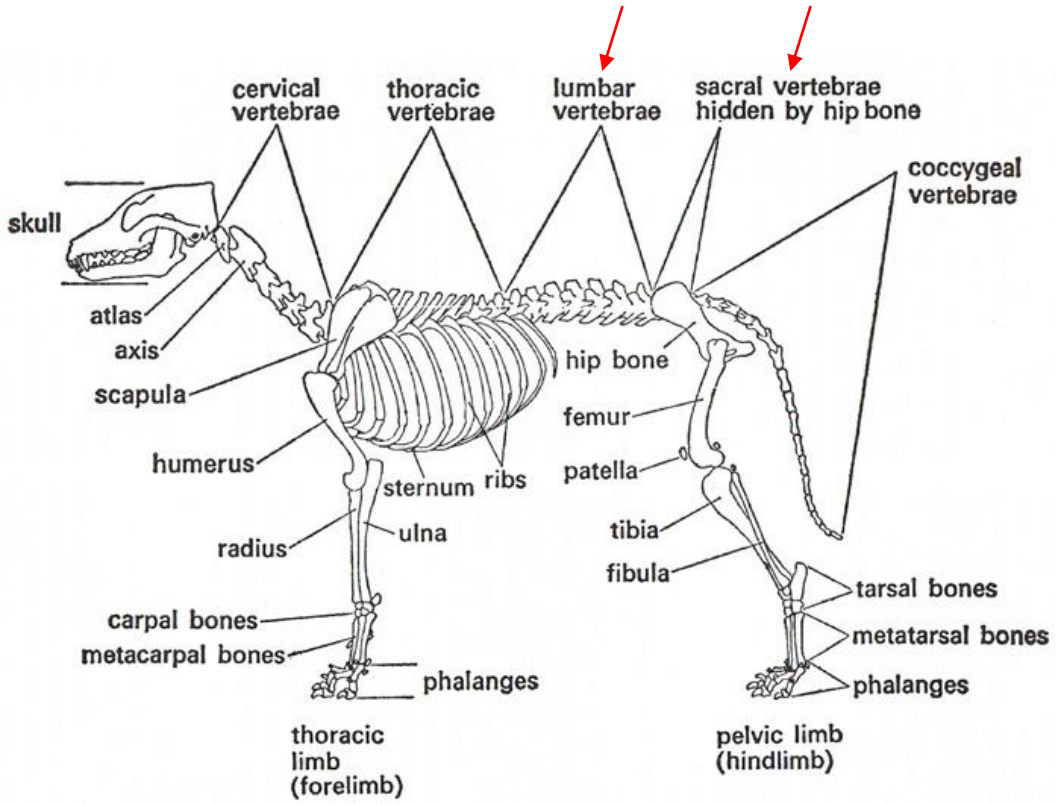

First, degenerative disk disease is present at L7 through S1. The disc serves as a cushion or elastic bumper between each vertebrae. When this disk bumper deteriorates, the cushioning effect is lost causing pain and/or allowing hernia ion of disc material into the spinal cord that can result in hind limb weakness with eventual paralysis. At initial presentation, weakness can occur in one or both hind legs. Eventually, as progression occurs both hind legs will be affected.

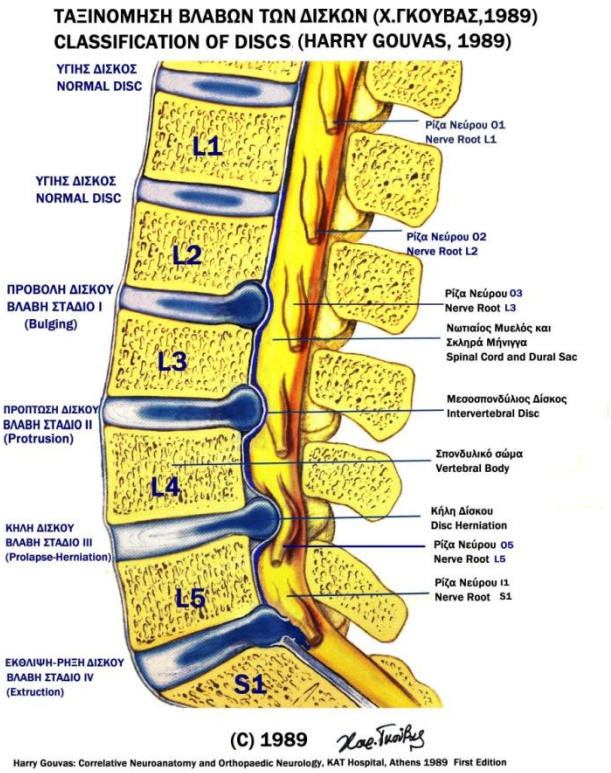

Second, there is weakness of the spinal ligaments that serve like glue to stabilize the L7-S1 vertebrae. The loss of stability allows 'spinal slippage' or laxity and contributes significantly to degenerative osteoarthritis of these and surrounding vertebrae.

Third, bone spurs form on the facets, which are like small bone hinges that connect each vertebrae together allowing for spinal mobility. The bone spurs are referred to as spondylosis and can press on the large peripheral nerves as these nerves leave the spinal cord. Initially, spondylosis may cause slight 'knuckling' of the hind paws because the dogs lack proprioception or a sense where the paw is 'in time and space'. The knuckling worsens as the syndrome advances and eventually leads to ataxia or a 'drunken sailor' gait in the hind limbs.

Signs and Symptoms

The most common *early* sign of lumbosacral stenosis is discomfort in the area of the low back immediately on, in front of and over the upper pelvis bones. This pain is manifested when you try and pet, stoke or massage your Pyrs low back and the dog sags slightly down and away from the petting.

In addition, the low back may also feel slightly less muscled and vertebrae appear to protrude more than when the dog was younger. The reduced muscle in the back is due to atrophy (muscle wasting) of the muscles adjacent to the spine (paraspinal muscles). The protuberant vertebrae is caused by lack of supporting muscle but also arthritic changes cause 'bridging' with reduced spinal flexibility.

The area may also feel slightly warm to touch.

Functionally, the pain may exhibit with reluctance for: working, running, jumping, or climbing stairs. Also they might begin to trip with a hind leg when stepping into the car or need a slight boost! They may demonstrate slowness while changing position from sit to stand. **Since Great Pyrenees are a stoic breed, they often do not show outward signs of pain but performance and daily function is affected.**

◀ Dogs with lumbosacral stenosis move with the very characteristic posture of keeping the lumbosacral spine and hind limbs flexed or 'down' in the hind to decrease nerve root compression. While affected Pyrs do not exhibit as much the classic tucked-under posture as the German Shepard Dog, they do move with a newly noticed hind stiffness. In addition, prolonged standing causes the Pyr to be slightly more "down in the hind" than when younger.

In contrast, the German Shepard Dog with this syndrome exhibits the *classic* lumbosacral stenosis posture of being *extremely* tucked (flexed) in the hind limbs and low back.

The slowly progressive symptoms include: hind limb weakness that can progress to total bilateral hind limb paralysis, knuckling with paw abrasion and gait sequence issues, tail weakness with eventual inability to lift tail, urinary and bowel incontinence. These are described in detail as follows:

Hind leg muscle weakness of the thighs, lower legs and buttocks is always initially noted. The reduction in motor or muscle strength contributes greatly to poor performance and inability to 'drive' forward utilizing the hind legs. The stride may be slightly choppy and shortened. Both hind legs are affected but one leg may be more affected with a one-inch or more reduction in measured circumference than the other leg.

Initially, the subtle weakness is intermittent. They may hold one hind leg off the ground at times or suddenly bite/chew at their lower back or tail base (root signature). The weakness progresses to exercise intolerance with inability to walk or run as far and difficulty walking on slippery surfaces. Eventually, progression to 'drunken sailor' type walk (ataxia) with periodic falling is experienced. Finally, paralysis can occur.

Knuckling (photo – left) is inappropriate paw placement such that the top of the paw is placed on the ground at the late swing or strike phase of gait. Although the dog may maintain sensation, they are unaware of standing on the top of the paw rather than on the paw pad. This loss is called proprioception; essentially the dog does not know where the paw is 'in time and space'. Early onset performance issues may be a manifestation of insecurity with paw placement and lack of confidence to perform the required task.

Tail weakness occurs as lumbosacral stenosis progresses and the muscles of the tail are weakened. The dog may also lack proprioception and sensation in the tail. These problems contribute to the dog not being able to lift the tail during urination and defecation.

Bladder and bowel incontinence is a late stage symptom and occurs when the pelvic muscles controlling urination and defecation are not properly innervated. The dog lacks the sensation to void or defecate until it is "too late" or may not have any sensation at all. Defecation may occur while the dog is sleeping or lying down. The problem is often complicated by inability, secondary to hind leg weakness, to posture appropriately to defecate or urinate.

What Are My Treatment Options

Treatment & Veterinary Care

The most common traditional treatment modalities for lumbosacral stenosis include: exercise reduction, use of non-steroidal anti-inflammatory (**NSAIDs**) medicines and glucosamine/chondroitin products (nutraceuticals).

There are many NSAIDS and the veterinarian will help the owner make the best choice of medication with fewest side effects.

If symptoms are more advanced, the veterinarian will begin the medication **prednisone**, *short term*. Prednisone short term aggressively reduces inflammation and swelling in the lumbosacral area so symptoms often improve rapidly.

One problem with *long-term* use of prednisone for dogs with lumbosacral stenosis is the muscle weakness and wasting that occurs over time. Since the hind legs, trunk/back and abdominal muscles are already compromised due to lumbosacral stenosis, prednisone can potentiate more weakness.

Prednisone also increases urinary frequency while on the medication. In the case of a dog with occasional incontinence related to the Syndrome, prednisone can increase the episodes of urinary incontinence with resulting urine scald. Fortunately this resolves when the medication is discontinued.

The veterinarian and owner often feel "caught between a rock and a hard place" in making the best medication treatment decisions.

Middle-aged dogs that have severe neurologic deficits, severe pain and progressive functional loss may be offered **surgical options, X-rays and MRI precede surgery**. Unfortunately, despite these advanced imaging techniques and procedures the clinical signs displayed do not always correlate with imaging findings.

The surgery is best described in detail by your veterinarian but most commonly involves removal of a portion of the L7 vertbrae (dorsal laminectomy) and stabilization with bone screws along with removal disc material (diskectomy). There is wide variation in reported success with the surgery; the range is between 64%-94%. In a recent study the overall success rate of military dogs returning to normal function was 41%-78%. Risk factors following surgery include: permanent hind limb paralysis and incontinence (bowel and bladder)

Additional commonly suggested veterinary treatments include chiropractic adjustments and acupuncture as well as Adequan injections.

Furthermore, although the success is controversial, many holistic vets suggest using gold bead implants that work on acupuncture sites when the dog is moving and also when you are doing massage.

Rehabilitation

Physical Rehabilitation is extremely beneficial and augments medical and postoperative management of lumbosacral stenosis. Many dogs, especially seniors, do not have spinal surgery (laminectomy) and are treated conservatively with short-term NSAID medication, nutraceuticals and rehabilitation with hydrotherapy.

Most dogs demonstrate loss of gluteal, quadriceps and hamstrings muscles with one hind limb more affected. Initially; the thigh girth may be 1-3 inches smaller than the opposite side. All rigorous activity such as running, jumping and intense obedience work is stopped and dogs are started on a slow, graduated exercise program.

Therapy goals include: increasing hind limb strength and flexibility; increasing spinal flexibility with minimizing episodes of lumbosacral hyperextension; trunk and abdominal/core strengthening; improved proprioceptive awareness and weight control.
Dogs begin a slow gradual progression of exercises at a walk on flat surfaces and when strength/comfort improved he began mild, moderate hill walking as well as irregular surfaces and terrain (i.e. sand or taller grass). Sit to stand exercises and circles are added for hind leg strengthening. Gentle Theraball exercises are added for hind limb strength, abdominal (core) strengthening and trunk strengthening. Diet and any weight loss requirements are reviewed while working in conjunction with the veterinarian.
Proprioceptive and gait sequencing exercises include stepping over ground poles at the walk. This entails stepping over objects at various heights with equal spacing and also varied mixed spacing of poles. Plank walking on the ground assists both balance/coordination and paw placement awareness.
Back flexibility is improved with low-grade lateral bending exercises such as figure 8 and serpentine walking. “Cookie exercises” are taught to increase all aspects of spinal flexibility. In these exercises, the dog tracks a cookie above their head, to their chest and eventually to the ribs and hips. Low-grade vertebral joint mobilizations are done during rehabilitation clinic visits to reduce pain and owners are taught to do these at home as part of a home program. In addition, owners are trained to offer heat, back massage and PROM exercises at home.
Therapeutic Ultrasound (sound waves) to the paraspinal muscles and low back area is often utilized by a certified canine therapist. TENS (Trans-Electrical Nerve Stimulation) has been utilized for humans with low back pain and this treatment modality is gaining popularity with canine therapists also, Dogs tolerate these treatments well and often demonstrate improvement.
Swimming (Hydrotherapy) is initiated starting with low current and over time progresses to extremely high current. The designed swimming program works to develop abdominal core and trunk strengthening with high and low resistance work and serpentine patterns for spinal flexibility in the water with a hydro therapist. Massage, grade 1 and 2 joint mobilization and passive range of motion are performed with whirlpool in a warm water environment. Swimming offers no concussive forces to joints, including the vertebrae, so is an excellent form of strengthening and conditioning for dogs with this syndrome. Swimming also greatly helps increase endurance, overall cardiovascular fitness and weight management.

With *early* medical and rehabilitative interventions, dogs can return to most normal functions and regain several inches of thigh muscle. Posturing improves such that dogs are much less “down in the hind” and move more easily from a lie to stand. They often resume stair walking and stepping up into the vehicles when transported. They enjoy running and playing again.
Dogs presenting with advanced symptoms can also be treated and function improved but measures of improvement are smaller and the Syndrome stabilizes for shorter periods of time.
However, in all cases, lumbosacral stenosis *is* slowly progressive and despite medication and rehab treatments, the symptoms will eventually reoccur and worsen.
If dogs are maximally conditioned in a rehab program, the supporting muscles will retard disease progression better than in less conditioned dogs.
Therefore, with proper comprehensive care: veterinary, rehabilitation, home exercises, hydrotherapy and routine swimming, the progression may take several years. Many canine clients live for 5 years or more with the diagnosis and have full lives.often dying from another illness rather than hind limb paralysis.

What Can I Do?

Prevention
Most authorities believe that all large breed dogs will develop Lumbosacral Dysfunction (aka Stenosis) if they live long enough. Although that thought is daunting, there are some things you can do to prevent problems:

1. **When selecting a puppy try to select the pup at 8 weeks when some experts believe conformation is close to what it will be as an adult.** Select a puppy that has a straight top line and

not a long back. The area to watch is the "loin" or distance on the back from the last rib to the front of the pelvic bone.

2. **When selecting a breeder, ask about longevity of parents/ grandparents and the incidence of this problem in their line.** If told "they died of old age" ask what the age was and what they died from (i.e. cardiac vs. hind end weakness). Also, ask to see some of the older dogs, ask their age and watch to see if they knuckle. Seeing this in a 6-7 year old Pyr is much more alarming than a 12 year old Pyr.
3. **Begin back (trunk) and abdominal (core) exercises from the time Pyrs are puppies or young dogs.** The *best* exercises for these *youthful* Pyrs are:

i. **Sit and beg** (rock back on haunches like a bear), hold the beg for several seconds and gradually increase this to 15-35 seconds – repeat 3-5 times.

ii. **Beg to stand on hind legs** – reps 3-5 times. Most people think their Pyrs cant do this…nonsense! If a polar bear that weighs 1000 pounds can do this why can't your Pyr! You are only limited by your ability to motivate your dog! Be creative. If they won't do more than one repetition, do one several times a day!
iii. Roll over; teach to roll side to side. Puppies and young Pyrs do this easily and with joy. Add challenge by having them do a few rolls going uphill!

iv. **Teach your young Pyr to swim.** Many Pyrs love water and with the right opportunities can be great swimmers. You might start with a life vest so they feel safe and walk in the water on the shoreline. Allow your Pyr to explore the water grasses, rocks etc. They will be swimmers in no time! Swimming uses trunk and core muscles not used on land.

"If you don't use it you lose it!" **ALL Pyrs, regardless of age, should have at least 35 minutes of *sustained* exercise per day.** This is best done by walking with them. If your aging Pyr cannot walk this far begin with 5-minute walks 2-3 times per day and slowly add 5 minutes per week, to one of the walks, until you reach their maximum potential.

4. From the first time you bring a Pyr into your life, Begin walking/hiking every day. Walk-up as many hills as you can tolerate because this is the best exercise to gain hind strength! Hill walking is also good for core and trunk strength.
5. Consider periodic chiropractic adjustments for your Pyr's lifetime by a person trained to work on dogs – either a veterinarian or chiropractor. Ask for credentials so no harm is done to your dog. Since this is a Syndrome related to abnormal movement of the lumbosacral joint, intuitively, Chiropractic care may improve alignment and reduce risk factors for developing Stenosis.

6. All Pyrs over age 4 should be on nutraceuticals – glucosamine and chondroitin to slow the progression of arthritis to joints including the spinal vertebrae.
7. **Learn canine massage and treat your Pyr to routine massages and joint stretching.** This will make your Pyr more flexible but also let you know if there are problems early on.
8. Watch the cookies!! Maintain a healthy weight and keep your Pyr slightly lean throughout their lifetime. This healthy weight is especially important as your Pyr ages. **Studies show that obese dogs, on average, die at least 2 years sooner than normal weight dogs!** Two years for a dog is really more like 14 years since they age at 7 to1 compared to humans! Also, for the large breed dogs that commonly live shorter lives than small breed dogs, two years is a significant portion of their over-all life expectancy!
   Any increase in abdominal fat weights the abdomen down in the direction of gravity, thereby adding significant low back strain.
9. If your Pyr demonstrates any symptoms of Lumbosacral Dysfunction or Stenosis seek medical and rehabilitative/hydrotherapy care immediately. Early treatment offers the best results!
   For rehabilitation facilities near you, go to the web. Look for: canine rehabilitation facilities and add your area. Be certain to check credentials and that practitioners are certified in the field of canine rehabilitation.

Most importantly, love and care for your Pyr everyday…we never know how long they will be with us. Hopefully, with this new information, you can give your Pyr a long, full, happy and healthy life well into their senior years!

Jody Chiquoine RN, MSN, FNP *is a Certified Canine Rehabilitation Therapist*

Οσφυοϊερό Σύνδρομο

Το οσφυοϊερό σύνδρομο είναι συχνή αιτία πόνου στο πίσω μέρος της μέσης (οσφυοϊερά άρθρωση) και αταξίας – πάρεσης. Προσβάλλονται κυρίως μέσης ή μεγαλύτερης ηλικίας (6-7 ετών) μεγαλόσωμοι σκύλοι (Μεγάλοι Πυρηναίοι, Αγίου Βερνάρδου κά) – κυρίως οι αρσενικοί. Ο Γερμανικός Ποιμενικός έχει ιδιαίτερη προδιάθεση για να αναπτύξει το εν λόγω σύνδρομο.

Ένα προειδοποιητικό κλινικό σημείο είναι η αποφυγή του χαϊδέματος χαμηλά στη μέση (προς την ουρά) – συχνά ο σκύλος κάθεται ή δείχνει ενοχλημένος. Εγρήγορση!

Στο άρθρο προτείνονται διάφορες ασκήσεις που πρέπει να αρχίζουν από πολύ μικρή ηλικία και να συνεχίζονται δια βίου με στόχο την ενδυνάμωση της επίμαχης περιοχής. Η κολύμβηση αποτελεί ιδανική άσκηση και οι Μεγάλοι Πυρηναίοι αγαπούν το κολύμπι! Το ίδιο και το καθημερινό περπάτημα για 30-35 λεπτά ακόμη και όταν έχουν στη διάθεση τους ένα μεγάλο κτήμα! Και μην ξεχνάτε: το ιδανικό βάρος μπορεί να δώσει ακόμη και ΔΥΟ χρόνια ζωής επιπλέον στον σκύλο σας!

Το σύνδρομο αυτό οφείλεται σε ***προβολή του δίσκου*** μεταξύ τελευταίου οσφυικού και πρώτου ιερού σπονδύλου, σε ***υπερκινητικότητα – υπερξάρθρωση*** του ιερού ή σε συνδυασμό αυτών.

Συχνά συγχέεται με ορθοπαιδικές παθήσεις όπως η *δυσπλασία του ισχίου* ή η *αμφοτερόπλευρη ρήξη του πρόσθιου χιαστού συνδέσμου* στις αρθρώσεις των γονάτων, λόγω της χωλότητας και του πόνου που προκαλεί. Ωστόσο αφορά στα νεύρα της περιοχής αυτής (ιππουρίδα) και σε προχωρημένες περιπτώσεις μπορεί να προκαλέσει πάρεση με ακράτεια ούρων ή και κοπράνων.

Διάφορες απεικονιστικές μέθοδοι έχουν χρησιμοποιηθεί για τη διάγνωση του συνδρόμου αυτού όπως η *μυελογραφία* η *επισκληριδογραφία* και η *δισκογραφία*. Ωστόσο η ***μαγνητική τομογραφία*** **(MRI)** αποτελεί σήμερα την μέθοδο εκλογής λόγω των πολλών πλεονεκτημάτων της **(Εικόνες 1α και 1β)**.

Εικόνα 1α

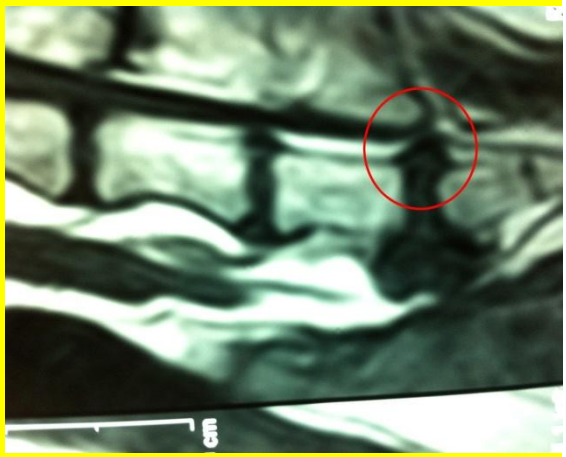

Εικόνα 1β

Απλή ακτινογραφία (Εικόνα 1α) και μαγνητική τομογραφία σκύλου με οσφυοϊερό σύνδρομο λόγω πρόπτωσης δίσκου (Εικόνα 1β).

Αν και πάνω από το 70% των περιστατικών ανταποκρίνεται στην συντηρητική θεραπεία (περιορισμός και αντιφλεγμονώδη) δεν σπανίζουν οι υποτροπές.

Η χειρουργική αντιμετώπιση αφορά σε απελευθέρωση των νεύρων που πιέζονται με ***ραχιαία πεταλεκτομή***, σε ***μερική δισκεκτομή*** (αφαίρεση ινώδους δακτυλίου του δίσκου που προβάλλει) και σε ***σπονδυλόδεση*** (σταθεροποίηση) της οσφιοεράς άρθρωσης συνήθως με ορθοπαιδικές βίδες.

▶ **Πηγή:** http://veterinarysurgery.gr/xeirourgikos-tomeas/nevroxeirourgiki/item/25-osfioiero-syndromo

Μια ενδιαφέρουσα ιστοσελίδα για εκτροφείς και ιδιοκτήτες

Πηγή: http://idid.vet.cam.ac.uk/search.php

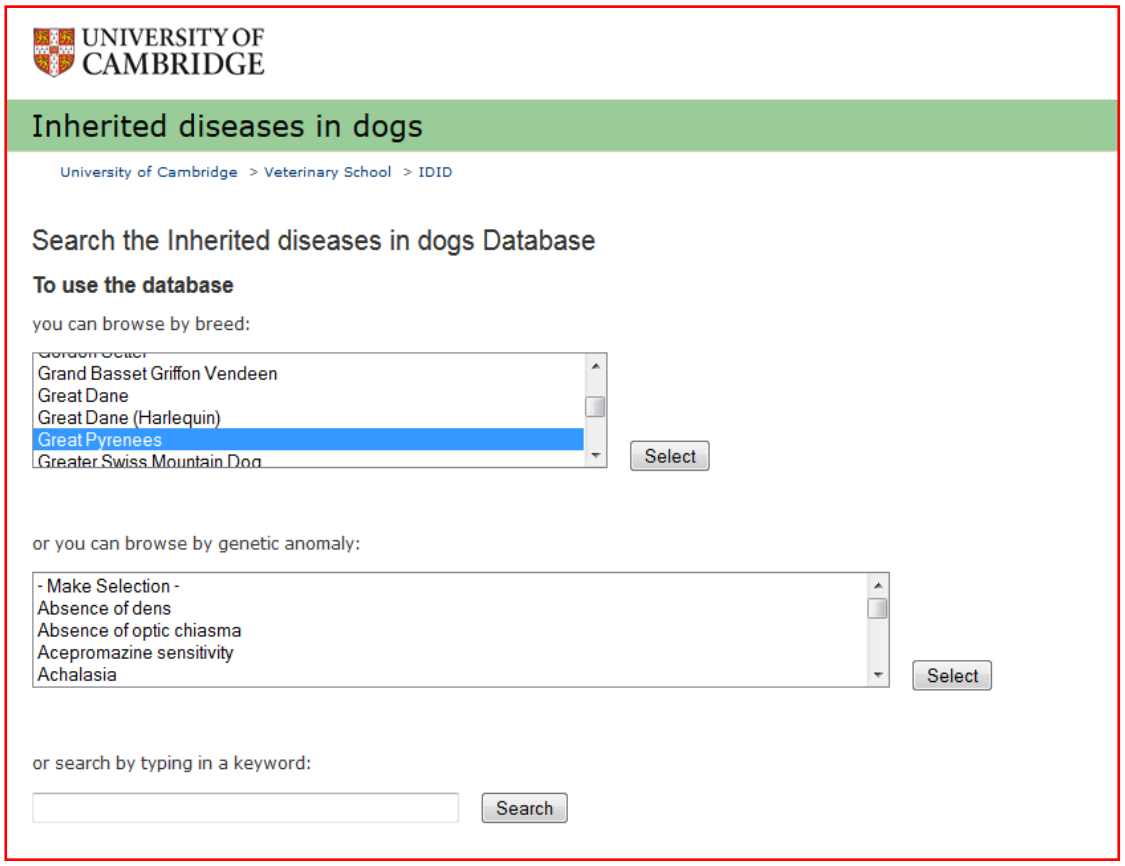

Σύνδρομο κολυμβητών σε κουτάβια

Πηγή: http://swimmerpuppies.blogspot.gr/

Αν και δεν είναι συχνό έχει περιγραφεί και σε Μεγάλα Πυρηναία και αφορά την αδυναμία των κουταβιών να σταθούν στην ηλικία των 4-6 μηνών. Περισσότερες πληροφορίες επί του θέματος παρέχονται στην ιστοσελίδα-πηγή. Ο κτηνιατρικός όρος είναι: "Swimmers syndrome".

Μια καλή λύση για τους ηλικιωμένους Πυρηναίους

Ευχαριστούμε τη φίλη Pascal (Ολλανδία) για τις φωτογραφίες – Η Aisha είναι +11 ετών και κουράζεται εύκολα! Όμως με το συγκεκριμένο μέσο μετακίνησης συμμετέχει σε όλα τα δρώμενα της οικογένειας!

▶ Για το συγκεκριμένο μέσο μεταφοράς μπορείτε να διαβάσετε περισσότερα στο: http://www.doggyride.com/

Κακοποίηση ζώων από παιδιά: Μια επικίνδυνη συνήθεια

Βικτωρία Πρεκατέ

Πηγή: http://iatros4u.gr/index.php?option=com_content&view=article&id=2036:2014-08-24-17-59-34&catid=4:arthra&Itemid=61

Η συσχέτιση της κακοποίησης ζώων από παιδιά με την παιδική επιθετικότητα έχει μελετηθεί εκτεταμένα (Heather et al. 2003). Είναι ερευνητικά διαπιστωμένη η σύνδεση μεταξύ της έκθεσης σε βία στην οικογένεια και της κακοποίησης ζώων από παιδιά, παρότι τα ίδια τα παιδιά δεν αναγνωρίζουν πάντα αυτή τη σύνδεση.

Έχει επίσης παρατηρηθεί ότι παιδιά που εθίζονται να κακοποιούν ζώα, έχουν μεγαλύτερη πιθανότητα να κακοποιήσουν αργότερα ευάλωτα άτομα, όπως άλλα, μικρότερα παιδιά ή ηλικιωμένους.

Αντίστροφα, παιδιά που μαθαίνουν να φροντίζουν τα ζώα, έχουν μεγαλύτερες πιθανότητες να αναπτύξουν συμπόνια κι ενσυναίσθηση προς άλλα άτομα. Αυτό που έχει λιγότερο ερευνηθεί είναι η συχνότητα με την οποία παιδιά κακοποιούν και βασανίζουν ζώα, όχι απαραίτητα λόγω βίαιων βιωμάτων, αλλά απλώς «για πλάκα»....

Όποιος εκπαιδευτικός εγείρει στην τάξη το θέμα της κακοποίησης ζώων από παιδιά, θα παρατηρήσει αμέσως την πλειοψηφία της τάξης να σηκώνει κατεπειγόντως το χέρι και να έχει ανάγκη να μιλήσει, είτε για κάτι που έκανε, είτε για κάτι που παρατήρησε άλλα παιδιά (ή ενήλικες) να κάνουν. Αυτή η μορφή της βίας είναι δυστυχώς εξαιρετικά διαδεδομένη, αλλά ελάχιστα έχει συζητηθεί, καθώς: 1) θεωρούμε ότι η κακοποίηση των ζώων δεν «μετράει», 2) «μετράει» ακόμη λιγότερο όταν την διαπράττουν τα αθώα βλαστάρια μας...

Και οι δύο παραδοχές είναι βεβαίως αβάσιμες. Τα παιδιά ενδεχομένως επηρεάζονται από την απαξίωση των ενηλίκων προς τα ζώα και λόγω άγνοιας, περιέργειας, κακής νοοτροπίας ενίοτε πειραματίζονται με το βασανισμό τους. Αυτό δημιουργεί μεγάλες ενοχές στο παιδί, που έχει ανάγκη να μιλήσει, αλλά και να καθοδηγηθεί σχετικά με το πώς να συμπεριφερθεί στα ζώα.

Η κακοποίηση των ζώων ορίζεται ως «η εμπρόθετη πρόκληση μη απαραίτητου πόνου, οδύνης, αγωνίας και / ή θανάτου ενός ζώου» (Ascione, 2001). Στην κοινωνία μας συχνά γίνεται αποδεκτή η αριστοτελική ιεραρχία των έμβιων όντων σχετικά με τη σημασία της ζωής τους, π.χ. έντομο< ψάρι< βατράχι< κουνέλι< γάτα και σκύλος<άλογο. Είναι σημαντικό να θυμίσουμε στα παιδιά ότι αυτή η ιεράρχηση είναι κατά κάποιο τρόπο αυθαίρετη και ανθρωποκεντρική (δεν μπορούμε να γνωρίζουμε πώς βιώνει η μέλισσα το σωματικό πόνο του ξεριζώματος των φτερών της), αλλά επίσης, δεν γίνεται

πάντα σεβαστή (π.χ. παρά την υψηλή θέση τους στην ιεραρχία, οι σκύλοι και τα άλογα πέφτουν συχνά θύματα στυγνής κακοποίησης).
Επίσης, ας υπενθυμίσουμε στα παιδιά ότι η ανθρωπότητα προοδεύει όσον αφορά τις προσεγγίσεις και τις αξίες της σε σχέση με το σεβασμό στη ζωή. Πριν έναν αιώνα, η παιδική κακοποίηση, όπως και η παιδική δουλεία, θεωρούνταν κοινωνικά αποδεκτές. Σήμερα -παρότι συνεχίζουν να υφίστανται- θεωρούνται ξεκάθαρα καταδικαστέες. Ίσως σε μερικά χρόνια, οι μελλοντικοί άνθρωποι να φρίττουν στην ιδέα ότι επιτρεπόταν π.χ. να αφήνουμε σκυλιά να λιμοκτονούν στους δρόμους, όταν στο δυτικό κόσμο πετάμε το 1/3 του φαγητού που παράγουμε.
Το φαινόμενο της κακοποίησης ζώων από παιδιά είναι πολυπαραγοντικό και πολύπλοκο, αλλά πρωταρχικής σημασίας παράγοντας αποτελεί η απαξίωση με την οποία οι ενήλικες μιλούν για τα ζώα ή συμπεριφέρονται στα ζώα. Τα παιδιά μαθαίνουν να φοβούνται και να απεχθάνονται τα «βρώμικα» ζώα, που «έχουν αρρώστιες» και θα τα «δαγκώσουν».
Μπροστά σε όλες αυτές τις συχνά φαντασιωσικές απειλές, θεωρούν δικαίωμά τους να εκδικηθούν το ζώο, πετώντας του π.χ. πέτρες ή αφήνοντάς το να πεθάνει από πείνα και δίψα. Μια σωστή συζήτηση για τα ζώα βοηθά πολύ τα παιδιά. Απορροφούν οποιαδήποτε πληροφορία σαν σφουγγάρια, γιατί τα ζώα είναι πολύ σημαντικά στην ψυχή των παιδιών (αντιθέτως με τους ενήλικες που συχνά έχουν αποκοπεί από τη φύση και την αθωότητα που εκφράζεται μέσα από το ζωικό βασίλειο).
Αντίστροφα, όταν η σχέση παιδιού και ζώου θεραπεύεται, το παιδί νιώθει μεγάλη ανακούφιση και μπορεί να ωφεληθεί με αναπάντεχους τρόπους. Χαρακτηριστικό είναι το παράδειγμα τετράχρονου παιδιού, το οποίο παρά τις επίμονες θεραπείες ειδικών, δεν είχε ξεκινήσει να μιλά. Η ομιλία του ξεκίνησε όταν η οικογένεια πήρε στο σπίτι σκύλο, με τον οποίο το παιδί δέθηκε συναισθηματικά και επικοινωνούσε διαρκώς.
Η έρευνα της Heather σε 2.000 μαθητές στην Αγγλία έδειξε ότι πάνω από τα μισά παιδιά είχαν άμεση

εμπειρία από θέαση (ακόμη και όταν δεν παραδέχονταν τα ίδια τη δράση) ακραίων μορφών κακοποίησης ζώων, όπως να πετούν τούβλα στο κεφάλι της γάτας, να πετούν τη γάτα στη φωτιά, να πετούν γατάκια στον αέρα, να τα βάζουν στο φούρνο μικροκυμάτων, να χτυπούν το σκύλο με τη μύτη του φτυαριού, να βγάζουν τα φτερά της πεταλούδας και μια σειρά ακόμη αποτροπιαστικών πράξεων, που γεμίζουν μια θλιβερή λίστα. Δεν έχουμε λόγο να πιστεύουμε ότι αντίστοιχα ευρήματα δεν θα ίσχυαν και στη χώρα μας. Το πιο ενδιαφέρον εύρημα της συγκεκριμένης έρευνας όμως ήταν η αιτιολόγηση των παιδιών.
Στην ερώτηση: «Για ποιο λόγο κακοποίησες ζώα;» η πρώτη σε συχνότητα απάντηση ήταν «εκδίκηση», η δεύτερη «για πλάκα», και η τρίτη «δεν ξέρω, δεν μπορώ να σκεφτώ γιατί το έκανα». Κατά την ερευνήτρια, η πρώτη απάντηση πολύ πιθανώς αποτελεί άμυνα του παιδιού στην ενοχή – με κάποιο τρόπο θα έπρεπε να φταίει το ζώο! Οι δύο επόμενες είναι οι πιο αποκαλυπτικές: «για πλάκα» ή «γιατί έτσι». Εδώ ακριβώς βρίσκεται το τεράστιο έλλειμμα παιδείας.
Τα παιδιά οφείλουν να διδαχθούν ότι τα ζώα είναι ζωντανοί οργανισμοί όπως εμείς, με το ίδιο δικαίωμα για ζωή στη Γη όπως εμείς, που νιώθουν πόνο και αγωνία όπως εμείς, αλλά αντίθετα με εμάς, δεν έχουν δόλο ή μοχθηρία και θα προσφέρουν την αγάπη, όποτε τους ζητηθεί, χωρίς επιθυμία για εκδίκηση. Όταν μιλούμε στα παιδιά για τα ζώα με αυτόν τον τρόπο, μιλούμε κατευθείαν στην καρδιά τους. Έχω παρατηρήσει ότι τα παιδιά αμέσως λαμβάνουν το μήνυμα, αλλάζουν αμέσως στάση, δείχνουν περισυλλογή και θέλουν να μιλούν ασταμάτητα για τις θετικές τους εμπειρίες με τα

ζώα. Αυτό αποδεικνύει πόσο σημαντική είναι η σχέση παιδιών-ζώων και πόσο πρέπει να την προστατέψουμε και να την καθοδηγήσουμε με αγάπη.
Το τρίτο ενδιαφέρον εύρημα είναι οι προτάσεις των ίδιων των παιδιών σχετικά με το πώς μπορεί να σταματήσει η κακοποίηση ζώων από εκείνα. Σε συντριπτική πλειοψηφία τα παιδιά προτείνουν την εκπαίδευση, παρά την τιμωρία (Paul, 1993). Σύμφωνα με τις προτάσεις των ίδιων των παιδιών:
'Καλλιεργήστε τη συμπόνια στα παιδιά', 'δείξτε στα παιδιά ότι τα ζώα ζουν κι αναπνέουν όπως εμείς', 'βοηθήστε μας να καταλάβουμε τα ζώα', 'διδάξτε μας μαθήματα πώς να φροντίζουμε τα ζώα', 'πείτε ότι τα ζώα είναι σαν τους ανθρώπους'.
Η ευαισθητοποίηση λοιπόν των παιδιών μπορεί να ξεκινήσει με το να μιλήσουμε στα παιδιά για το λάθος της κακοποίησης ζώων. Ας είμαστε διατεθειμένοι να ανοίξουμε το νου μας στις ιδέες των παιδιών σχετικά με τις σιωπηρά αποδεκτές μορφές συστημικής κακοποίηση που υφίστανται τα ζώα στην κοινωνία μας, όπως π.χ. τα εκτροφεία κοτόπουλων, όπου τα ζώα είναι παγιδευμένα σε χώρο Α4 για μια ολόκληρη ζωή ή τους επώδυνους εργαστηριακούς πειραματισμούς σε ζώα για μη απαραίτητα προϊόντα.
Ή ακόμη, το κυνήγι υψηλής τεχνολογίας από ανθρώπους που δεν πεινούν, αλλά επιδίδονται στο θάνατο των ζώων για χόμπι. Η κακοποίηση ζώων δεν είναι ακίνδυνη, ούτε «αστεία» ('τα κορίτσια που κακοποιούν ζώα έχει παρατηρηθεί ότι δαγκώνουν και χτυπούν τα άλλα παιδιά περισσότερο από το μέσο όρο, ενώ τα αγόρια καταστρέφουν τα αντικείμενα των άλλων και βρίζουν', Heather et al. 2003).
Πρέπει να προστατέψουμε τα παιδιά από το καταστροφικό συναίσθημα παντοδυναμίας που τα κατακλύζει όταν πειραματίζονται με τον πόνο, το σώμα και τη ζωή ενός έμβιου πλάσματος.
Τα παιδιά πρέπει να βοηθηθούν να αντιληφθούν τον πόνο γύρω τους, ακόμη κι όταν συμβαίνει σε έναν οργανισμό με σώμα διαφορετικό από το δικό τους. Η καλλιέργεια του σεβασμού και της ενσυναίσθησης θα τα βοηθήσει να αποκτήσουν υγιέστερη σχέση με τον εαυτό τους, τους άλλους ανθρώπους, αλλά και να αντλήσουν πραγματική ψυχική ικανοποίηση από τη σχέση με το ζώο, που μπορεί να διατηρηθεί μια ζωή.

*Η **Βικτωρία Πρεκατέ** είναι Ψυχολόγος – Εκπαιδευτικός.*

Σκύλοι, άνθρωποι και Μεγάλοι Πυρηναίοι

Dogs, humans and Great Pyrenees' size comparison

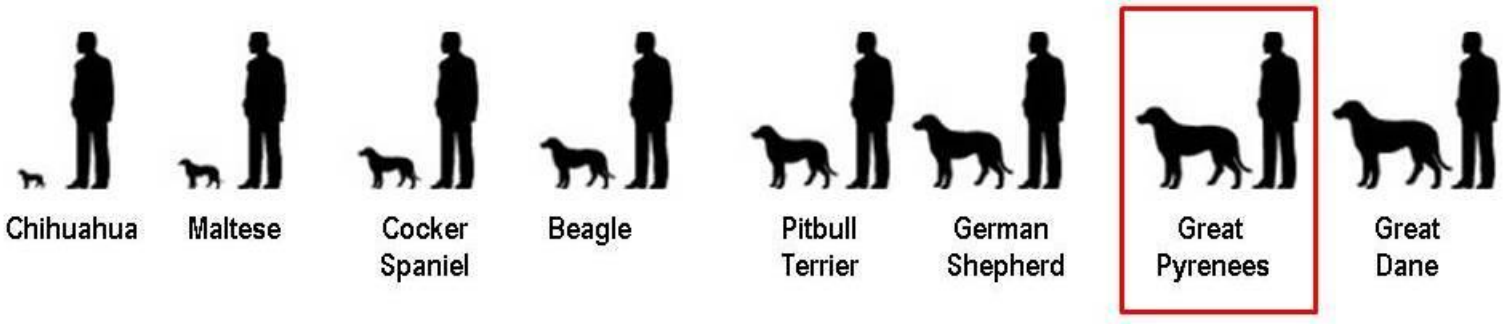

Έρχονται ειδικές παραλίες για τα κατοικίδια ζώα

Πηγή: http://www.protothema.gr/environment/article/416382/erhodai-eidikes-paralies-gia-ta-katoikidia-zoa/

7 Οκτωβρίου: Νομοθετική ρύθμιση που επιλύει το ζήτημα της πρόσβασης των κατοικίδιων ζώων σε παραλίες, προωθεί ο υπουργός Ναυτιλίας και Αιγαίου.
Ειδικότερα, σύμφωνα με τη ρύθμιση, προβλέπεται η δημιουργία ορισμένων ειδικά διαμορφωμένων παραλιών, μετά από υπόδειξη των Λιμενικών Αρχών της χώρας, στις οποίες θα επιτρέπεται στο εξής η πρόσβαση και η επαφή με το νερό για τα κατοικίδια ζώα συντροφιάς (pet friendly areas).

Για την επιλογή των συγκεκριμένων παραλιών θα πρέπει να πληρούνται ορισμένα αυστηρά κριτήρια, όπως, μεταξύ άλλων, οι παραλίες αυτές να μην έχουν χαρακτηριστεί «πολυσύχναστες» από τις ισχύουσες διατάξεις και να μη συμπεριλαμβάνονται παραλίες που ο λουόμενος καταβάλλει εισιτήριο σε αυτές.

Στο πλαίσιο αυτής της πρωτοβουλίας, ο υπουργός Ναυτιλίας και Αιγαίου, πραγματοποίησε την Τρίτη συνάντηση με θεσμικούς εκπροσώπους της Πανελλαδικής Φιλοζωικής και Περιβαλλοντικής Ομοσπονδίας.

Ο ΥΝΑ, αφού παρέθεσε στα μέλη των φιλοζωικών σωματείων το καθεστώς που ισχύει μέχρι τώρα, υπογράμμισε το αναχρονιστικό πνεύμα που διέπει το σημερινό νομικό πλαίσιο.

«Παρακολούθησα στα μέσα κοινωνικής δικτύωσης τη συζήτηση και τον προβληματισμό χιλιάδων πολιτών για το θέμα. Παράλληλα, έψαξα να βρω τι ισχύει στις άλλες χώρες της Ευρώπης και κατέληξα στη σημερινή λύση. Πιστεύω, άλλωστε, ότι η διασπορά του πληθυσμού, η πλούσια ακτογραμμή και η μοναδική πολυνησία που χαρακτηρίζουν τη χώρα μας ευνοούνται από στοχευμένες λύσεις σε κάθε θέμα. Οι οριζόντιες διατάξεις δεν καλύπτουν αυτήν τη ιδιομορφία», ανέφερε.

Οι εκπρόσωποι της Πανελλαδικής Φιλοζωικής και Περιβαλλοντικής Ομοσπονδίας, από την πλευρά τους, ευχαρίστησαν τον ΥΝΑ για την «ιστορική», όπως την χαρακτήρισαν, πρωτοβουλία του η οποία δίνει λύση σε ένα πάγιο και χρόνιο αίτημα χιλιάδων πολιτών.

«Είναι, όμως, πολύ σημαντική και για το μήνυμα που εκπέμπει. Ένα μήνυμα με πολλές κοινωνικές ευαισθησίες και προεκτάσεις», είπαν.

Οι παραλίες αποτελούν κοινόχρηστους χώρους, στους οποίους δεν απαγορεύεται η κυκλοφορία και η παραμονή ζώων. Το κολύμπι κατοικίδιων, όμως, σε αυτές εξαρτιόταν μέχρι σήμερα από μη αντικειμενικά κριτήρια, που είχαν να κάνουν για παράδειγμα με την αισθητική ή τη φιλοζωία των παρευρισκόμενων λουόμενων.

Δόθηκε λύση σε ένα "σοβαρό" πρόβλημα! Χα! Εάν το άρθρο αναφερόταν σε ένα νέο χάπι αλλαγής νοοτροπίας θα το χειροκροτούσαμε! Αλλά ειδικές παραλίες για κατοικίδια – σκύλους κυρίως; Και από τι κινδυνεύουν οι "πεντακάθαροι", "υγιέστατοι" συνάνθρωποι μας – που συνηθέστατα κάνουν ότι και οι σκύλοι και επιπλέον θάβουν τα αποτσίγαρα στην άμμο, πετούν πλαστικά και σκουπίδια όπου βρουν κλπ. Βέβαια και οι σκύλοι – ιδίως οι μεγαλόσωμοι – δεν πρέπει να είναι εντελώς ελεύθεροι και ανεξέλεγκτοι (όπως κάτι "παιδάκια" στην παραλία) και οι ιδιοκτήτες πρέπει να είναι εφοδιασμένοι με τον σχετικό εξοπλισμό καθαριότητας. Ελπίζω τουλάχιστον να μην δούμε και παραλίες "ανδρών" και "γυναικών" – όπως ήδη συμβαίνει σε μερικές γειτονικές χώρες!

Σε Αττική και Κρήτη τα περισσότερα κρούσματα κακοποίησης ζώων

Πηγή: http://arouraios.gr/2014/10/se-attiki-kai-krith-ta-perissotera-krousmata-kakopoihshs-zoon/#sthash.CdzzW2Rl.dpuf

Η Αττική και η Κρήτη αναδεικνύονται οι δύο περιφέρειες της χώρας με τα περισσότερα καταγγελθέντα περιστατικά βασανισμού, κακοποίησης ή θανάτωσης ζώων σύμφωνα με στοιχεία της Διεύθυνσης Γενικής Αστυνόμευσης (Τμήμα Αστυνόμευσης και Τουρισμού) για το 2013 και το πρώτο εξάμηνο του 2014. Τα στοιχεία διαβιβάστηκαν στη Βουλή έπειτα από ερώτηση που είχε καταθέσει η βουλευτής της ΔΗΜΑΡ Μαρία Γιαννακάκη για την αντιμετώπιση περιστατικών θανάτωσης ζώων στην Επικράτεια και τις ενέργειες των υπηρεσιών. Όπως ειδικότερα προκύπτει, τα καταγγελθέντα περιστατικά βασανισμού-κακοποίησης ή θανάτωσης ζώων το ήταν:

2013	2014
Αττική: 99	**Αττική: 107**
Θεσσαλονίκη: 29	Θεσσαλονίκη: 23
Αν. Μακεδονία-Θράκη: 32	Αν. Μακεδονία-Θράκη: 23
Β. Αιγαίο: 17	Β. Αιγαίο: 14
Δ. Μακεδονία: 12	Δ. Μακεδονία: 10
Ήπειρος: 12	Ήπειρος: 17

Θεσσαλία: 24	Θεσσαλία: 26
Κεντρική Μακεδονία: 53	Κεντρική Μακεδονία: 55
Δυτική Ελλάδα: 45	Δυτική Ελλάδα: 29
Ιόνια Νησιά: 21	Ιόνια Νησιά: 20
Κρήτη: 102	**Κρήτη: 79**
Ν. Αιγαίο: 19	Ν. Αιγαίο: 21
Πελοπόννησος: 39	Πελοπόννησος: 39
Στερεά Ελλάδα: 26	Στερεά Ελλάδα: 32

Θα είχε ενδιαφέρον ανάλογη στατιστική ανάλυση των δραστών που βασάνισαν ή θανάτωσαν τα ζώα – σκύλους κυρίως. Όσον αφορά την ποινική πλευρά του θέματος η Παλαιά Διαθήκη είναι σαφέστατη!

Γιατί έχουν οι καιροί γυρίσματα...

Stop violence against pets

Πρόστιμο-μαμούθ 270.000 ευρώ σε 67χρονο που θανάτωσε οκτώ κουτάβια

Πηγή: http://www.protothema.gr/greece/article/428524/prostimo-mamouth-270000-euro-se-67hrono-gia-ti-thanatosi-skulion/

Τα άτυχα κουτάβια είχαν βρεθεί νεκρά μέσα σε μια νάιλον σακούλα, δεμένη και κάτω από πέτρες, στην περιοχή της Αγίας Μαρίνας στη Λάρισα, τον Αύγουστο του 2013

Βαρύς έπεσε ο πέλεκυς της δικαιοσύνης σε έναν 67χρονο που κατηγορείται για τη θανάτωση οκτώ νεογέννητων κουταβιών και την κακοποίηση ενός ακόμη σκύλου στη Λάρισα, καθώς θα υποχρεωθεί να πληρώσει πρόστιμο «μαμούθ», ύψους 270.000 ευρώ!

Το χωρίς προηγούμενο πρόστιμο είναι το άθροισμα της ποινής ύψους 30.000 ευρώ για κάθε ζώο και για κάθε περιστατικό, όπως προβλέπει η νομοθεσία για την προστασία των ζώων. Τα άτυχα κουτάβια είχαν βρεθεί νεκρά μέσα σε μια νάιλον σακούλα, δεμένη και κάτω από πέτρες, στην περιοχή της Αγίας Μαρίνας στη Λάρισα, τον Αύγουστο του 2013. Ο δράστης εντοπίστηκε από καταγγελία στην τότε Δημοτική Αστυνομία.
Οι κυρώσεις και τα πρόστιμα που του επιβλήθηκαν, κοινοποιήθηκαν στη Διεύθυνση Αγροτικής Ανάπτυξης του δήμου Λαρισαίων και το Τμήμα Εσόδων του δήμου θα κοινοποιήσει την οφειλή στην αρμόδια Οικονομική Εφορία ώστε να εισπραχθεί το συνολικό ποσό.

Greece – 270,000 euro fine to a 67 yo man for killing eight puppies in Central Greece!

Can the Ebola virus infect our pet dogs or cats?

Source: http://pethealthcare.co.za/PetFriendly/Articles/10-facts-about-ebola-virus

Before we get to answer this question, let's get to understand what the Ebola virus is:

10 Facts to know about the Ebola Virus

1. Ebola virus disease (EVD) or Ebola hemorrhagic fever (EHF) is a disease of humans and other primates.
2. Symptoms start 2 days to 3 weeks after contracting the virus, with a fever, sore throat, muscle pain, and headaches. Typically nausea, vomiting, and diarrhoea follow, along with decreased functioning

of the liver and kidneys. Around this time, affected people may begin to bleed both within the body and externally.
3. The virus may be acquired upon contact with blood or bodily fluids of an infected animal (commonly monkeys or fruit bats) or a symptomatic person or through exposure through objects (such as needles) that have been contaminated with infected secretions.
4. Spread through the air has not been documented in the natural environment.
5. Symptoms may appear anywhere from 2 to 21 days after exposure to Ebola virus though 8-10 days is most common.
6. Non-human primates, bats, and rodents are suspected to be capable of carrying the disease, and contact with blood or secretions from these animals, or the ingestion of infected meat (e.g. the wild meat trade in West Africa), may lead to transmission of the disease to a person. Bats are the most likely source, according to the Centre for Disease Control, at least in the case of the most recent disease outbreak being experienced in West Africa. However, the actual natural reservoir for the disease does remain unknown at this time.
7. There is no evidence (through clinical studies or any reputable source) that cats can be infected and/or can be a source of transmission. The bad news is that there is also no evidence to the contrary.

8. Based on what we know about the disease, the virus, and how Ebola is spread, it seems unlikely that our pet cats are at risk.
9. There is no mention about dogs and the risks that they incur, but there is little cause for worry, particularly for pets that are housed indoors and **do not eat raw meat.**
10. There is no specific treatment for the disease at this moment in time.

The question remains: Can the Ebola Virus affect dogs or cats?
As of 17 August 2014 there is NO known evidence that it can or cannot affect cats or dogs and research continues. It is deadly to humans and there is no known cure for it to date.

Είναι σε όλους γνωστή η επιδημία από τον ιό Εμπολα που μαστίζει τις χώρες της Δυτικής Αφρικής τους τελευταίους μήνες. Τον Οκτώβριο μια Ισπανίδα νοσηλεύτρια που φρόντιζε ασθενή με Εμπολα ο οποίος τελικά κατέληξε, ήταν η πρώτη ασθενής που προσβλήθηκε από τον ιό εκτός Αφρικής. Το θέμα προέκυψε όταν οι αρχές της Ισπανίας αποφάσισαν να κάνουν ευθανασία στον σκύλο της οικογένειας για το ενδεχόμενο να μεταδώσει τον ιό σε άλλους ανθρώπους. Οι σκύλοι δεν νοσούν από τον θανατηφόρο ιό αλλά μπορούν να τον μεταδώσουν με το σάλιο τους ή με το δάγκωμα. Στη Λιβερία, επειδή οι νεκροί από την επιδημία θάβονται επιφανειακά, άγρια σκυλιά ξεθάβουν τα πτώματα με αποτέλεσμα να μολύνονται από τον ιό τον οποίο μπορεί να μεταφέρουν ακόμη και σε άλλη χώρα (πχ. πρόσφατα στη Σενεγάλη). Όμως η Ισπανία δεν είναι Λιβερία. Ο σκύλος είναι σε ελεγχόμενο περιβάλλον και σε τελική ανάλυση θα μπορούσαν να γίνουν οι κατάλληλες εξετάσεις για να διαπιστωθεί η κατάσταση της υγείας του. Όμως φαίνεται ότι υγειονομικό σύστημα δεν λειτούργησε όπως θα έπρεπε και υπήρξε ενδονοσοκομειακή μόλυνση λόγω πλημμελών μέτρων ατομικής προστασίας του προσωπικού. Έτσι σε κατάσταση πανικού το σύστημα προσπαθεί να κλείσει τρύπες με ανόητες αποφάσεις. Αλλά ο σκύλος είναι απλά ένα έμβιο πλάσμα και η ευθανασία η εύκολη λύση…

«Έξυπνη» συσκευή επιτρέπει την επικοινωνία με τους σκύλους

Πηγή: http://arouraios.gr/2014/11/exupnh-suskeui-epitrepei-thn-epikoinonia-me-tous-skulous/

Οι σκύλοι δεν μιλούν, αλλά πλέον μπορούν να στείλουν «σήμα» στους ιδιοκτήτες τους, εάν η υγεία τους βρίσκεται σε κίνδυνο χάρη σε μια «έξυπνη» συσκευή που θα φορούν.
Η ειδική συσκευή εξοπλίζεται με αισθητήρες που παρακολουθεί τις ζωτικές λειτουργίες των

τετράποδων και μεταδίδει στους ιδιοκτήτες των τετράποδων τις πληροφορίες που καταγράφει
Παράλληλα, με τη χρήση ειδικών δονήσεων, ο ιδιοκτήτης μπορεί να «επικοινωνήσει» με τον σκύλο του, ακόμη και όταν ο τελευταίος δεν βρίσκεται εντός του οπτικού του πεδίου.

«Εξελιγμένοι αισθητήρες κίνησης μάς μεταφράζουν τη γλώσσα του σώματος των σκύλων», ανέφερε ο βοηθός καθηγητής Ηλεκτρονικών Υπολογιστών και Επιστήμης Καθ.. Ντέιβιντ Ρόμπερτς, ένας εκ των ερευνητών στο πανεπιστήμιο της Βόρειας Καρολίνας, που ανέπτυξαν τις «έξυπνες» συσκευές.
«Μπορούμε να καθορίσουμε πότε κάθονται, πότε είναι όρθιοι, πότε τρέχουν ακόμη και πότε δεν βρίσκονται εντός του οπτικού πεδίου του ιδιοκτήτη τους, χάρη στις συσκευές που φορούν», πρόσθεσε ο ίδιος μιλώντας στο βρετανικό δίκτυο BBC.
Επιπλέον, αισθητήρες που μετρούν σφυγμούς, αλλά και τη θερμοκρασία σώματος των σκύλων αποστέλλουν τα δεδομένα τους στον ιδιοκτήτη, ειδοποιώντας τον σε περίπτωση ανάγκης.
Οι μελετητές προχωρούν σταδιακά στη διαδικασία έκδοσης όλο και μικρότερων σε μέγεθος «έξυπνων» που φοριούνται από σκύλους, έτσι ώστε να γίνει εφικτή η παραγωγή τους.

New Tech Aims to Improve Communication Between Dogs and Humans
Source: http://news.ncsu.edu/2014/10/bozkurt-dogs-2014/

Σκύλοι κατά του στρες στα σχολεία

Πηγή: http://kourdistoportocali.com/post/39255/stress

Κάθε πρωί η Κάλι, ένα 18μηνο ροδεσιανό ρίτζμπακ, περιμένει υπομονετικά να έρθουν οι μαθητές στο σχολείο Καλέ στο Ουιπάνι της Νέας Υερσέης, στις ΗΠΑ. Καθώς οι μαθητές περνούν μπροστά της, μυρίζει τον καθένα προσεκτικά. Τα παιδιά, 85 στο σύνολό τους, χαμογελούν στο όμορφο σκυλί αλλά γνωρίζουν ότι δεν πρέπει να το χαϊδέψουν ή να του διασπάσουν την προσοχή.

Η Κάλι είναι ένα σκυλί ανιχνευτής κορτιζόλης, εκπαιδευμένο να ανιχνεύει την ορμόνη του στρες που παράγουν τα επινεφρίδιά μας όταν για οποιοδήποτε λόγο νιώθουμε άγχος ή αγωνία. Όταν βρισκόμαστε σε κατάσταση εγρήγορσης, τα επίπεδα της κορτιζόλης στο αίμα αυξάνονται. Και η Κάλι πρέπει να πει στη χειρίστριά της, την Κέσεϊ Μπάτλερ, αν τα επίπεδα κάποιου μαθητή είναι υψηλά. Αν είναι, τότε ο μαθητής συζητεί με την Μπάτλερ και την Κάλι σε μια προσπάθεια να γλιτώσει, να απελευθερωθεί από το βασανιστικό στρες. «Τα παιδιά νιώθουν ασφαλέστερα όταν η Κάλι βρίσκεται εδώ και ανοίγονται ευκολότερα», εξηγεί η κυρία Μπάτλερ.
Τα σήματα που δίνει η Κάλι είναι ανεπαίσθητα και σπάνια οι άλλοι καθηγητές ή οι μαθητές τα παίρνουν είδηση. Αλλά η Μπάτλερ προσέχει το σκυλί και αντιλαμβάνεται μόλις η Κάλι δείξει με τη μύτη της κάποιο μαθητή ή αρχίσει να τον κοιτάει επίμονα.

Πολλά από τα παιδιά που φοιτούν στο Καλέ πάσχουν από νοσήματα του αυτιστικού φάσματος, κάποια έχουν διαταραχή ελλειμματικής προσοχής και υπερκινητικότητα ή άλλες διαταραχές που μπορεί να πυροδοτήσουν κρίσεις άγχους και άλλα δύσκολα συναισθήματα.
Όπως και τα άλλα σκυλιά που εκτελούν κάποια πολύτιμη υπηρεσία, η Κάλι είναι εξαιρετικά ήρεμη. «Στα παιδιά δεν αρέσει όταν ένας σκύλος πηδάει πάνω τους», εξηγεί η Μπάτλερ, καθηγήτρια Υγιεινής και ειδική στην εκπαίδευση και τη χρήση εκπαιδευμένων σκυλιών. Η Κάλι ήρθε στο σχολείο πριν από έναν χρόνο από τη μη κερδοσκοπική οργάνωση «Τα παιδιά του Μέρλιν» που εκπαιδεύει τέτοια σκυλιά προκειμένου να εργαστούν με παιδιά με ειδικές ανάγκες.

«Κάποια σχολεία όπου φοιτούν τέτοια παιδιά δέχονται επισκέψεις από ειδικά εκπαιδευμένα σκυλιά, τα οποία συνοδεύουν τους μαθητές σε

πολλές δραστηριότητες», λέει ο Ντέιβιντ Λέιτνερ, διευθύνων σύμβουλος της Σχολής Καλέ. «Πιστέψαμε ότι η ύπαρξη ενός τέτοιου σκύλου θα βοηθούσε τα παιδιά μας. Ήταν μια επιλογή που παρουσιάστηκε στους δασκάλους και στο προσωπικό του σχολείου και στην οποία κανείς δεν είχε αντίρρηση», καταλήγει ο Λέιτνερ. «Πολλοί από εμάς γνωρίζουν ανθρώπους με τέτοια σκυλιά και έχουμε δει πόσο ωφέλιμα μπορεί να είναι», εξηγεί η διευθύντρια του σχολείου Ντιάν Μάμο. «Μέσα σε μικρό χρονικό διάστημα είδαμε πόσο η Κάλι βοήθησε τα παιδιά μας».

Όταν η Κάλι εντοπίσει έναν αγχωμένο μαθητή και η Μπάτλερ τον ρωτήσει αν υποφέρει από άγχος, η πιο συνήθης απάντηση είναι «είμαι εντάξει», οπότε η Μπάτλερ απαντά: «Η Κάλι μού είπε το αντίθετο». «Την ακούν διότι δεν είναι απειλητική και τους αρέσει να είναι κοντά της», εξηγεί η Μπάτλερ, και ένα παιδί της Α΄ Λυκείου συμφωνεί. «Η Κάλι μάς βοηθάει να διαχειριζόμαστε καλύτερα τα προβλήματά μας και έτσι δεν χρειάζεται να τα ξεπεράσουμε όλα ολομόναχοι. Είναι γλυκιά, αγαπησιάρα και αστεία».

Πριν από μερικές ημέρες, η Κάλι άρχισε να πηγαινοέρχεται νευρικά μέσα στο γραφείο και να σκουντάει την Μπάτλερ. «Με ανέβασε από τις σκάλες στην αντικρινή πλευρά του κτιρίου όπου βρήκαμε ένα μικρό κορίτσι που βρισκόταν στα πρόθυρα νευρικής κρίσης», εξηγεί η κ. Μπάτλερ. Βλέποντας την Κάλι, η μικρή μαθήτρια ρώτησε αν θα μπορούσε να τη χαϊδέψει. «Το πρώτο που κάνω», συνεχίζει η κ. Μπάτλερ, είναι να βεβαιωθώ ότι η Κάλι είναι ασφαλής. Κοιτώντας το πανέμορφο σκυλί επί λίγα λεπτά, το κορίτσι ηρέμησε και «τότε την αντάμειψα λέγοντάς της ότι μπορεί να το χαϊδέψει, να το χτενίσει ή ακόμα και να το βγάλει βόλτα».

Η εκπληκτική τους όσφρηση χαρίζει στα σκυλιά όπως η Κάλι τη δυνατότητα να μυρίζουν τα αυξανόμενα επίπεδα κορτιζόλης στον ιδρώτα ή την αναπνοή και να εντοπίσουν έναν μαθητή που αντιμετωπίζει πρόβλημα, ακόμα και όταν αυτός βρίσκεται σε μια τάξη πολύ μακριά από εκεί όπου βρίσκεται ο σκύλος, εξηγεί ο Νίκολας Ντόντμαν, επικεφαλής της Κλινικής Συμπεριφοράς Ζώων της Κτηνιατρικής Σχολής Κάμινγκς του Πανεπιστημίου Ταφτς.

Βελτιώνουν τις δεξιότητες των παιδιών

«**Οι άνθρωποι διαθέτουν δώδεκα εκατομμύρια υποδοχείς όσφρησης και οι σκύλοι τουλάχιστον 800 εκατομμύρια.** Τα κυνηγετικά που κυνηγούν με την όσφρηση, όπως τα μπιγκλ και τα μπασέ, έχουν μέχρι τέσσερα δισεκατομμύρια. Η ικανότητα του σκύλου να μυρίζει ξεπερνά την ικανότητα κατανόησης που διαθέτουμε. Νιώθουμε καλά εάν περάσουμε από ένα χαμπουργκεράδικο και μυρίσουμε τα μπιφτέκια που ψήνονται. Οι σκύλοι όμως μπορούν να μυρίσουν ένα μπιφτέκι που ψήνεται στη γειτονική πόλη. Για αυτό τον λόγο χρησιμοποιούνται ως ανιχνευτές μελανώματος, διαβήτη και άλλων ασθενειών. Όλα καταλήγουν στην απίστευτη ικανότητα όσφρησης που διαθέτουν», καταλήγει.

Η Κάλι ξέρει πότε ένας μαθητής ψεύδεται ότι πάσχει από έντονο άγχος. «Είχα μαθητές που έρχονταν στο γραφείο μου λέγοντας ότι δεν νιώθουν καλά», εξηγεί η κυρία Μπάτλερ. «Δεν είναι λίγες οι φορές που κάποιος μαθητής θέλει να γλιτώσει από μια δύσκολη εξέταση ή το μάθημα. Αν η Κάλι δεν μου δώσει σημάδι όταν τους μυρίσει, τότε τους στέλνω κατευθείαν στην αίθουσα του μαθήματος».

Στο τέλος της σχολικής ημέρας, οι μαθητές επιβιβάζονται στα λεωφορεία και η Κάλι επιστρέφει στο σπίτι της με την κυρία Μπάτλερ. Τις επόμενες εβδομάδες θα έχει για συντροφιά και έναν δεύτερο σκύλο, ένα μπιγκλ που ακούει στο όνομα Κλειώ και που είναι σκυλί εργασιοθεραπείας και λογοθεραπείας. Οι μαθητές θα δουλέψουν με την Κλειώ προκειμένου να βελτιώσουν τις κινητικές τους δεξιότητες. Για παράδειγμα, θα εξασκηθούν στο κούμπωμα και ξεκούμπωμα κουμπιών και του βέλκρο στο «σαμαράκι» που φοράει το σκυλί, ενώ θα βελτιώσουν και τις δεξιότητες στην ανάγνωση και την ομιλία διαβάζοντάς της. Τα παιδιά ανυπομονούν να φτάσει και το καινούργιο σκυλάκι στο σχολείο τους.

Stressed? This Dog May Help

Source: http://well.blogs.nytimes.com/2014/10/22/stressed-this-dog-may-help/?_r=0

Cali (Rhodesian Ridgeback) is a cortisol detection dog, trained to detect in school children the stress hormone our adrenal glands secrete when we become anxious or stressed.

Ενδιαφέρον παρουσιάζει η εικόνα του σκύλου (κόλεϊ) που συνοδεύει την Ελληνική αναδημοσίευση. Φαίνεται πως ο μεταφραστής δεν διάβασε καν το άρθρο που αναρτήθηκε!

Αντί-αλλεργιογόνα τα κατοικίδια

Πηγή: http://www.fnews.gr/anti-allergiogona-ta-katoikidia/

Τα νέα είναι ευχάριστα για τις οικογένειες που δεν αποφασίζουν να πάρουν ένα σκύλο ή μια γάτα για το παιδί τους, φοβούμενες τυχόν αλλεργικές αντιδράσεις. Φαίνεται πως τελικά η γάτα ή ο σκύλος μπορεί Οι ερευνητές διαπίστωσαν ότι τα κατοικίδια - ιδιαίτερα οι σκύλοι- δεν χρειάζεται να αποκλείονται από το σπίτι με το σκεπτικό ότι μπορεί να προκαλέσουν αλλεργίες στα παιδιά. Αντιθέτως, η παρουσία τους μπορεί να προφυλάσσει από τις αλλεργίες.

Οι ερευνητές εξέτασαν, βάσει ερωτηματολογίων, 8.500 ενηλίκους από την Ευρώπη και την Αυστραλία και εστίασαν σε εκείνους που μεγάλωσαν κοντά σε κατοικίδια ή ζώα φάρμας μέχρι την ηλικία των 5 ετών, καθώς και σε να είναι ζώα ωφέλιμα για την υγεία του παιδιού, σύμφωνα με τους ερευνητές από το Πανεπιστήμιο της Μελβούρνης.

όσους είχαν συμπτώματα αλλεργικής ρινίτιδας.

Διαπίστωσαν ότι οι πιθανότητες εμφάνισης αλλεργικής ρινίτιδας ήταν 30% μικρότερες σε όσους είχαν μεγαλώσει κοντά σε ζώα

φάρμας μέχρι την ηλικία των 5 ετών, ενώ η κατοχή ενός σκύλου ή μιας γάτας μείωνε τον αντίστοιχο κίνδυνο κατά 15%. Επιπλέον, ο κίνδυνος εμφάνισης αλλεργίας ήταν ακόμη μικρότερος σε εκείνους που εκτός από ένα κατοικίδιο είχαν και πολλά αδέλφια.

Τα συμπεράσματα των ερευνητών ήταν παρόμοια και στις 13 χώρες όπου διεξήχθη η έρευνα, παρά τις όποιες διαφορές στην ιδιοκτησία ή την εκτροφή ζώων. Η συμβίωση με τα κατοικίδια έχει ήδη συνδεθεί, βάσει προηγούμενων μελετών, με μικρότερο κίνδυνο εκδήλωσης άλλων τύπων αλλεργίας, όπως το έκζεμα, καθώς και με μείωση κατά 50% του συνολικού κινδύνου εκδήλωσης αλλεργιών.

Pets May Actually Lower Allergy Risks

Source: http://www.allpetnews.com/pets-may-actually-lower-allergy-risks

Θα πρέπει να διευκρινιστεί ότι το άρθρο αναφέρεται κατά κύριο λόγο στα παιδιά που γεννήθηκαν σε περιβάλλον με κατοικίδια ζώα και λιγότερο στην απόκτηση σκύλου ή γάτας μετά τη γέννηση του παιδιού. Στην πρώτη περίπτωση φαίνεται ότι η παρουσία των ζώων ενεργεί θετικά σαν μια μορφή φυσικής απευαισθητοποίησης και παρέχει την περιγραφόμενη προστασία. Στη δεύτερη περίπτωση θα πρέπει να εξεταστεί σοβαρά το ιστορικό του παιδιού και των γονέων (για αλλεργίες – ιδιαίτερα του αναπνευστικού συστήματος), η αντίδραση του οργανισμού του παιδιού παρουσία σκύλων (σε φιλικά ή συγγενικά σπίτια) και να γίνει ο σχετικός έλεγχος για πιστοποίηση ευαισθητοποίησης στα αλλεργιογόνα του σκύλου. Εάν τα παραπάνω είναι θετικά τότε η απόκτηση του σκύλου θα πρέπει να επανεκτιμηθεί όταν το παιδί φτάσει στην εφηβική ηλικία όπου αρκετές παιδικές αλλεργίες αποτελούν παρελθόν. Σημειώνεται ότι τα αλλεργιογόνα των σκύλων (και των γατών) είναι πρωτίστως στο σάλιο και όχι στις τρίχες τους.

Πηγή¨http://www.warnetonpyreneans.com/

Περιοδικά για σκύλους

Dog Fancy

DOG FANCY® celebrates dogs and the people who love them. Packed with information on dog breeds, health, training and natural care

- SEE CURRENT ISSUE
- SUBSCRIBE NOW
- BUY NOW!

Dog World

55

Dog World® is an award-winning publication aimed at breeders, exhibitors, groomers, and competitors in all canine disciplines.

- HISTORICAL ARTICLES

Dogs For Kids

Dogs for Kids® is a magazine devoted to education and entertainment of kids and preteens who care for and enjoy purebred and mixed-breed dogs.

- DOG BREEDS FOR KIDS
- DOG COLORING PAGES



Dogs In Review

Written for the discerning show dog professional, Dogs in Review® covers the sport of conformation dog showing from a unique perspective.

- SEE CURRENT ISSUE
- SUBSCRIBE NOW

Dogs USA

The Dogs USA® fall annual is the complete guide to choosing, raising and caring for a puppy. It serves as a comprehensive resource throughout a dog's lifetime.

- SEE CURRENT ISSUE

Puppies USA

The Puppies USA® yearly spring annual is an easy-to-read, fun guide to adopting or buying a new puppy. A comprehensive resource for your dog's first year.

- SEE CURRENT ISSUE

Natural Dog

The Natural Dog® annual is a fun, informative guide for owners who want healthier, greener lifestyles for their dog. Expert advice on natural nutrition, grooming, pest management, healthcare and more.

- SEE CURRENT ISSUE

Great Pyrenees: A dog journal for you to record your dog's life as it happens!

Source: http://www.amazon.com/Great-Pyrenees-journal-record-happens/dp/1497396409

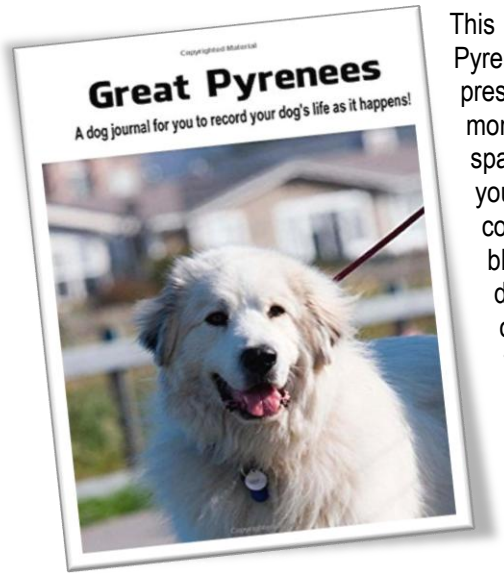

This blank Great Pyrenees dog journal preserves the precious moments! With lots of space for snapshots of your best friend and companion! This blank journal gives dog lovers the opportunity to chart their puppies growth. As your puppy grows into an adult you can document and capture the cherished moments. There is a page for birth information, vaccine records, and even a page to place your puppy's paw prints! You can take photos of your puppy discovering his world as he grows into an adult. This blank book is the ultimate keepsake for every dog owner! There are pages that allow you to add a photo then write what your puppy or dog did that day. Don't miss the happy moments when your companion is sleeping, bounding across the yard, his first birthday or his favorite things to do! With this dog memory book you will be able to admire and preserve your favorite memories to enjoy the happy moments for years! Space is provided for dog owners to tape or paste in their dog's photos. Start creating lasting memories today with this journal and scrapbook for your puppy or dog! This dog journal is the perfect size to carry with you in a tote bag, purse or briefcase.

Makes a GREAT gift for your dog lover friends and relatives. Treat yourself or a friend to a little something special with our dog journals for dog owners.

Μια έξυπνη πρόταση για να δημιουργήσετε το δικό σας βιβλίο-περιοδικό. Μοιάζει με κανονικό βιβλίο αλλά όλες οι σελίδες του είναι λευκές για να προσθέσετε φωτογραφίες από την πρώτη ημέρα που το κουτάβι σας έφτασε στο σπίτι! Υπάρχει επίσης ειδικός χώρος για καταχώρηση θεμάτων υγείας, κτηνιατρικών επισκέψεων κλπ. Ένα σπουδαίο δώρο και μοναδικό!

DogsNaturally Magazine

Source: http://www.dogsnaturallymagazine.com/

The most complete source of natural health care for dogs, but a large community of caring vets, breeders, trainers and dog owners who want to bring out the best in our dogs.

DogsNaturally
the magazine for dogs without boundaries

▶ **Have a look at a sample issue:**
http://go.epublish4me.com/ebook/ebook?id=10056014#/0

Με έκπληξη διαπιστώσαμε ότι δεν υπάρχει έντυπο περιοδικό για Μεγάλους Πυρηναίους! Ηλεκτρονικά πολλά, άλλα όχι τυπωμένα. Και τα περισσότερα ηλεκτρονικά αφορούν τοπικούς ή εθνικούς ομίλους Μεγάλων Πυρηναίων με ειδήσεις από διοργανώσεις, αγώνες, γέννες κλπ. Εάν εντοπίσετε κάποιο περιοδικό ενημερώστε μας! Ίσως τελικά το Newsletter του ΟΠΥΡΕΛ να είναι πρωτοπόρο!

Do you know of a printed Great Pyrenees Journal or Magazine? Please e-mail us!

Για τη δύσκολη εκείνη στιγμή...

Πως είναι τα κοιμητήρια κατοικίδιων ζώων στις ΗΠΑ

America's First Pet Burial Grounds - Est 1896

Source: http://www.petcem.com/



Η στιγμή που όλοι απευχόμαστε – για ανθρώπους και ζώα! Όμως έτσι είναι η ζωή και πρέπει να το έχουμε πάντα κατά νου γιατί ένας Μεγάλος Πυρηναίος θέλει το χώρο του ακόμη και για την τελευταία κατοικία του. Το κοιμητήριο που έχουμε στο κτήμα είναι μέσα στην καθημερινότητα μας και αυτό παρέχει μια μικρή ανακούφιση καθώς φροντίζοντας το κοιμητήριο είναι σαν να χαϊδεύουμε τους αγαπημένους μας φίλους! Μια μεγάλη πέτρα, η φωτογραφία τους σε πορσελάνη (αρκετά φωτογραφεία μπορούν να το κάνουν) και ένα ηλιακό φαναράκι είναι ότι χρειάζεται. Προσθέστε μια μοκέτα-γκαζόν και λίγες τριανταφυλλιές και ο χώρος είναι έτοιμος! Εάν έχετε αρκετό χώρο φιλοξενείστε και τους "φίλους" των φίλων σας – θα το εκτιμήσουν ιδιαίτερα!

I Adopted a Blind Dog – But His Blindness Is the Least of My Worries

By Alice Peek
Source: http://www.dogster.com/lifestyle/blind-dog

The crackling static from the baby monitor wakes me at 3 a.m., followed by a loud bark. I reach for the handheld video monitor that I keep by my pillow and turn it on. The unit shows four small screens for the four cameras downstairs. My four-year-old Great Pyrenees, Tonka, is standing at the back door, which means he has to go out.
Such is life with Tonka; sometimes we sleep through the night and sometimes we are up several times. I don't care that we are up yet again. I am just happy that he can get up and walk out the door, since it was not that long ago that he couldn't. He is a big, happy, goofy guy who thinks life is one big adventure full of people and dogs to meet and greet. The only hiccup on his journey through life is that, medically, he keeps encountering obstacles.

About Me

Tonka

I am a rescue from the Appalachian Great Pyrenees Rescue Association in Richmond Virginia . I was born blind but that does not stop me from being a very happy boy. My humans are helping me write about my many adventures so I hope you follow along.

As a puppy, Tonka was pulled out of a Virginia shelter by Appalachian Great Pyrenees Rescue. He had been dumped there and left to his fate because he was born blind. While volunteering at the rescue, I was immediately taken with how smart and feisty the little guy was. It didn't take long before I fell in love with him.

Mastering the stairs!

While Tonka was being neutered and having a hernia fixed, I spent a few weeks getting the house ready. I read *Living with Blind Dogs* by Caroline Levin and followed her tips. I got down on the floor and crawled around to mimic his height and Tonka-proof things. Outside, all low branches had to be removed, and sections of the yard with things like roses had to be fenced off. I used lLemon extract to scent all the doorframes and big objects with corners. A four-inch-wide strip of the sticky-backed plastic went on the top step of the stairs so he would know where they were.
I picked up Tonka on April 16, 2008. A friend drove on the return trip home so that I could take care of him.

Tonka started to get nervous about 20 minutes into the ride, so I curled up with him on the back seat and sang him to sleep.
The biggest hurdle was teaching him steps. With no visual reference point for new things, a step could be a six-inch or a six-foot drop. I found that the key to training a blind dog is threefold: patience, trust, and repetition.
Every dog is unique in what motivates him; some require praise, some want food. Tonka is a little of both, so I sat in the middle of the steps with a piece of chicken and put it to his nose and then down on the first step. His little paw would reach down, and when he didn't stretch quite enough to make contact, he would pull it back up and sit there thinking. We did this for a while, and every time he would reach down I would say "step." Patience and lots of chicken finally won out and he mastered the stairs.

That first year was full of fun, taking him everywhere to experience the world with new sounds and smells. I kept a running dialog, telling him about everything and naming things we encountered. This was how he learned about the world and how to navigate with commands like "left," "right," "come around," "come to me," etc. It was during that first year that we discovered that Tonka also suffers from seizures, but luckily they are infrequent and don't require medication.
At age two, he acquired glaucoma in his left eye. There are several treatment choices. The two options for Tonka were to remove the eye and sew it shut or insert a prosthetic. It was a very difficult decision. I did not want people to see his missing eye and approach with a "poor thing is blind" attitude, so I had numerous conversations with Tonka's ophthalmologists and trusted them to take care of my boy. Today his prosthetic looks like a normal eye that moves and blinks.
At age three he collapsed, and thinking he was just having a bad seizure, I rushed him to the vet. I was shocked when they said his heart was in arrhythmia and he needed a cardiologist, who discovered that he had a patent ductus arteriosus, which is basically a leak in the heart from a valve that should have closed when he was born. He underwent heart surgery with the doctor using a catheter to deliver an occluder through an artery in his leg and up to the hole and plug the leak. The surgery went well, his checkups have been excellent, and he no longer takes heart meds.
The end of 2011 presented something sneaky that none of us were prepared for. First he started defecating while walking, followed by a slight limp in his left hind leg. Thinking it was mild hip dysplasia, I put him on a painkiller and strict rest. The limp became worse and his foot started knuckling under and dragging, so he went to see a neurologist. The exam found deficits consistent with a problem in the

lower back area. I also consulted an orthopedic to rule out hip or knee problems, but neither exam produced a definitive diagnosis. An MRI and spinal tap were performed and the results were within normal ranges.
He soon became semi-incontinent and would dribble urine upon standing or stretching, sometimes defecating in his sleep. I had to learn to express his bladder and his bowel to prevent urinary infections and so we would not have accidents at night. When standing, his hindquarters sank toward the floor and he could not rise from a lying position on his own.
Nights were hard on him, and he did not want to be left alone, so I mostly slept on the floor with him. He could not walk outside without something to protect his paw, so I used dog socks and wrapped duct tape around the toe area because dog boots were too heavy. He was fitted for a cart with the hope of keeping him mobile longer and to build up muscle so he could go to the park to visit his friends. He needed social contact, but the support rings on the cart put pressure on the affected nerves and made things worse.

Tonka with his cart.

With no clear cause, I decided to try rehabilitation therapy, and so Tonka started acupuncture, B12 shots, and therapy. His therapists have been working miracles with him every week.

That first month, his mobility slightly improved and he started lifting his foot a little higher to try to clear things. He no longer scuffed as he walked. He stopped dribbling upon standing and would semisquat to defecate. He could now feel that he had to go, and started barking again to be let out.
Three orthopedists and three neurologists evaluated Tonka with no concrete diagnosis. The last theory was a tumor in his neck or head. A month ago he started showing symptoms in his other hind leg. An MRI showed no tumors or lesions, which is both wonderful and frustrating at the same time. Since nothing has been found to fix surgically we are continuing the therapy, and now they work on both legs.



It has been a long, emotional roller coaster over the past eight months, but Tonka continues to make

progress. He can walk fairly well and can even manage a jog when he is very excited. We go to the park and "see" his human and doggie friends. He stands without sinking, and will stop to relieve himself 98 percent of the time. His bladder does not always completely empty, but we have not had any accidents. He still has some difficulty getting up on his own at times, but we are working on that. Most nights Tonka sleeps all the way through. However, if his bladder is not empty and he doesn't — well, I don't mind getting up and *walking* outside with him.

Alice Peek is a Dogster community member. Visit Tonka's Dogster page and read her blog, **The Journey of Tonka**.

Tonka is no longer with us!

The clap of thunder caper

By Cheryl Poulin (Ottawa, ON Canada)
Source: http://www.great-pyrenees-club-of-southern-ontario.com/the-clap-of-thunder-caper.html

Gus and his Thunder Struck Mom!

I have a fear of thunderstorms. Darkening skies make me anxious. I even nag my husband to not go out in them. Of course he does not listen.

When we picked up our Great Pyr puppy we were told in passing that he comes from a long line of dogs that fear thunderstorms. Oh, and his mom and grand-mom are both "counter jumpers", but that's a story for another time. We gladly took our boy, Gus, home in any case.

Now I have watched enough episodes of the Dog Whisperer to completely understand the whole energy thing. If I'm anxious my dog will likely be anxious. I get that. With much work I have almost overcome my irrational fear of imminent storms. And that fear has never been transferred to Gus.

Gus is now 4 years old and has had no issues even from some very severe storms. Thunder does not bother him at all. Maybe it is due to all of the years laying next to the big sub-woofer speaker in our home theater. Who knows? He is a Pyr! But now he has a new quirk that puzzles me.

During the last 2 storms he has asked to be let out using his signal of pawing at the back door. That usually means: "Take me to my kennel to do my "business". But this was not quite right since his routine is usually earlier or later than when the storms came. So here it is. It's raining and thundering and my heart is beating... did I

mention that I am not in love with thunder storms? And he's barking his warning bark and he's looking pretty serious about getting out.
Of course the idea of going outside into a storm is way past my comfort zone, plus it's downright dangerous... Isn't it? Still, he insists and I'm thinking, "Holy smokes, if he doesn't get out now I'll have a heck of a mess to clean up! He's really got to go!" So I wait until the thunder is somewhat distant and with a little prayer and a rain slick and my waterproof boots on I decide to brave the elements and take Gus out there.
So here I am in the kennel (surrounded by a lightning conducting steel fence), offering up yet again a little prayer. The serious guardian that he is, Gus stands guard. He moves slowly and deliberately and he's listening, nose up. What does he smell? What does he hear?
The thunder rolls and he's on it! Bark, bark, bark. A few more steps, he listens, eyes squinting against the rain... completely focused and intent. CRACK-BOOM-BOOM! Bark, bark, bark! Snort! Harumph!
I swear if he had a fist he would have been shaking it at the bruised heavens with a stern message "Get back and stay back!!! This is my last warning!" And with that he came back to me and gestured that he wanted to be hitched up to go back indoors. No pee, no nothing. Okay Mom. You're safe.
I do believe my fearless Great Pyrenees Mountain Dog is guarding me against thunderstorms. Amazing guardians aren't they?

Dog Pedigree Chart Generator

- Source 1: http://www.k-9classifieds.com/pedigree_chart.php
- Source 2: http://www.pedigreequery.com/generator/
- Source 3: http://www.dogresources.com/pedigree/

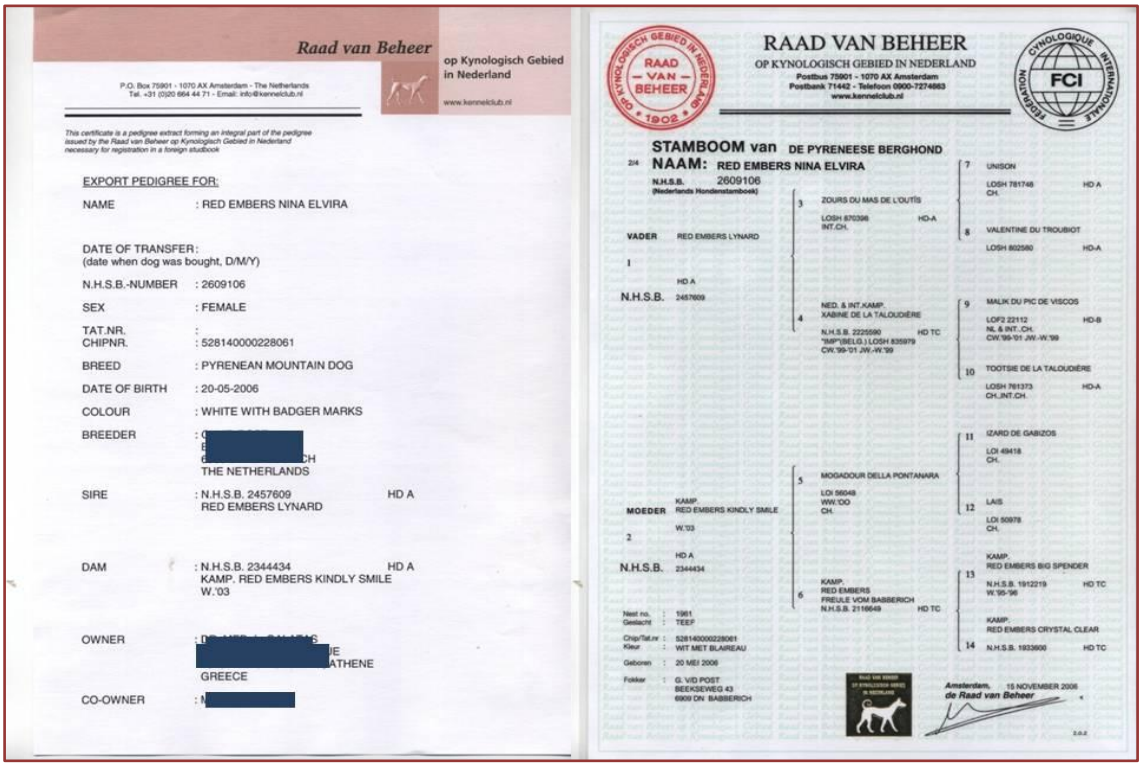

Raad van Beheer op Kynologisch Gebied in Nederland

P.O. Box 75901 - 1070 AX Amsterdam - The Netherlands
Tel. +31 (0)20 664 44 71 - Email: info@kennelclub.nl
www.kennelclub.nl

This certificate is a pedigree extract forming an integral part of the pedigree issued by the Raad van Beheer op Kynologisch Gebied in Nederland necessary for registration in a foreign studbook

EXPORT PEDIGREE FOR:

NAME : RED EMBERS NINA ELVIRA

DATE OF TRANSFER:
(date when dog was bought, D/M/Y)

N.H.S.B.-NUMBER : 2609106

SEX : FEMALE

TAT.NR. :
CHIPNR. : 528140000228061

BREED : PYRENEAN MOUNTAIN DOG

DATE OF BIRTH : 20-05-2006

COLOUR : WHITE WITH BADGER MARKS

BREEDER : [redacted]
THE NETHERLANDS

SIRE : N.H.S.B. 2457609 HD A
RED EMBERS LYNARD

DAM : N.H.S.B. 2344434 HD A
KAMP. RED EMBERS KINDLY SMILE
W.'03

OWNER : [redacted]
GREECE

CO-OWNER : [redacted]

RAAD VAN BEHEER
OP KYNOLOGISCH GEBIED IN NEDERLAND
Postbus 75901 – 1070 AX Amsterdam
Postbank 71442 – Telefoon 0900-7274663
www.kennelclub.nl

STAMBOOM van DE PYRENEESE BERGHOND
NAAM: RED EMBERS NINA ELVIRA
N.H.S.B. 2609106
(Nederlands Hondenstamboek)

VADER RED EMBERS LYNARD
N.H.S.B. 2457609
MOEDER KAMP. RED EMBERS KINDLY SMILE W.'03
N.H.S.B. 2344434

Amsterdam, 15 NOVEMBER 2006
de Raad van Beheer

65

Το γενεαλογικό δένδρο (pedigree) του σκύλου σας δείχνει όλη την ιστορία του σκύλου και πρέπει να περιλαμβάνει δύο τουλάχιστον γενεές. Στο διαδίκτυο υπάρχουν διαθέσιμες αυτόματες γεννήτριες γενεαλογικών δένδρων που θα σας βοηθήσουν να εγγράψετε τα δικά σας Μεγάλα Πυρηναία (βλέπε σχετικές πηγές).

Εμπόριο σκύλων και γατών – Ελληνικά "Puppy Mills"

Τα αποκαλούμενα **puppy mills** (εκτροφεία-μονάδες μαζικής παραγωγής σκύλων) δεν έχουν ούτε άδεια λειτουργίας.
Τα puppy mills και οι ανεύθυνοι ιδιώτες (backyard breeders) παράγουν ανεξέλεγκτο αριθμό ζώων που διοχετεύουν για πώληση στα pet shops.
Σκύλοι και γάτες που μεταφέρονται για να πουληθούν εντός της Ε.Ε. θεωρούνται εμπορικές αποστολές και διέπονται από τις διατάξεις του ΠΔ 184/1996 «υγειονομικοί όροι που διέπουν το εμπόριο λοιπών ειδών ζώων … σε εναρμόνιση της Οδηγίας 92/65/ΕΟΚ» (Α΄137).
Ο κοινοτικός κανονισμός (ΕΚ) αριθ. 1/2005 του Συμβουλίου για την προστασία των ζώων κατά τη μεταφορά (ΕΕ L 3 της 5.1.2005, σ. 1)

υποχρεώνει κάθε κράτος μέλος της ΕΕ, να υποβάλει στην Επιτροπή κάθε χρόνο, στοιχεία για τους ελέγχους που πραγματοποίησε σε συνοριακούς σταθμούς σε εμπορικές αποστολές ζώων. Ωστόσο το κράτος μέλος δεν είναι υποχρεωμένο να αναφέρει τους ελέγχους σε μεταφορές σκύλων και γάτων. Η μαζική διακίνηση των ζώων συντροφιάς – εντός και εκτός συνόρων – με σκοπό την πώληση γίνεται ανεξέλεγκτα, γεγονός που αποτελεί την κυριότερη αιτία εμφάνισης του φαινομένου των αδέσποτων ζώων. Αγοράζουμε επιπόλαια κάποιο κουταβάκι που βλέπουμε στη βιτρίνα του pet shop και συχνά το εγκαταλείπουμε μόλις μεγαλώσει.
Τελευταία, **η αποκάλυψη μονάδων μαζικής παραγωγής σκυλιών ράτσας στην Ελλάδα – κυριολεκτικά κολαστήρια ζώων –** δημιουργεί πιεστική ανάγκη για την νομοθετική κάλυψη αυτού του φαινομένου και βέβαια την εφαρμογή μιας αυστηρής και αποτρεπτικής για την κακοποίηση των ζώων, νομοθεσίας.

Ελληνικά puppy mills

2009 – A raid on a puppy farm in Greece
Pet shops have been cropping up all over Greece, especially in the last 10 years and of course the majority of them sell puppies. Up until recently, most of the puppies sold in Greek pet shops came from horrible puppy farms in Hungary. As the trend of owning a pedigree dog in Greece grew, it was only a matter of time before somebody decided to set up a **'puppy business'.**
Πηγή: http://www.greekanimalrescue.com/puppy_farm/puppy_farm.htm

24-3-2009: Εκτροφείο-κολαστήριο στα Δερβενοχώρια Βοιωτίας
Ζευγάρι διατηρούσε 54 καθαρόαιμα σκυλιά στην αυλή της εξοχικής κατοικίας του, 54 ζώα ζούσαν κλεισμένα σε κοντέινερ και ψυγεία, μέσα στη βρώμα, τη δυσωδία και τις ακαθαρσίες τους, υπό άθλιες συνθήκες Όλα καθαρόαιμα σκυλιά, (shih tzu, yorkshire terrier, chow chow, beagle, και spitz), εκτρέφονταν με μοναδικό σκοπό το οικονομικό κέρδος μέσω της διάθεσης των κουταβιών, προς πώληση, στην Ελληνική αγορά.
Πηγή: http://faethoussa.wordpress.com/page/2/

19 -11-2009: Εκτροφείο στο Αλεποχώρι – υποσιτισμένα και αποστεωμένα ζώα, ζούσαν σε άθλιες συνθήκες
Για πρώτη φορά μια περίπτωση κακοποίησης και παράνομης διατήρησης εκτροφείου (puppy farm) έφτασε στη δικαιοσύνη. Το κόστος για το σωματείο Stray.gr, που ανέλαβε τη φροντίδα των ζώων, δυσβάσταχτο.

13-3-2010: Εκτροφείο-κόλαση στις Σέρρες

Δεκάδες αυτοσχέδια κλουβιά με μικρόσωμες κυρίως και μεγαλόσωμες ράτσες σκύλων. Το βασίλειο της βρωμιάς, της μόλυνσης, της δυσωδίας από άκρη σ' άκρη. Ο ιδιοκτήτης άφαντος και τα σκυλιά σε πλήρη εγκατάλειψη χωρίς φαγητό και νερό για μέρες. Σοβαρές αρρώστιες, νεκρά κουτάβια, ασιτία, φόβος…

Στα puppy mills συχνά αφαιρείται η δυνατότητα στα σκυλιά να γαυγίσουν - με τη βύθιση μιας χαλυβδένιας ράβδου κάτω από τους λαιμούς τους κόβουν τις φωνητικές χορδές των ζώων. Μερικά σκυλιά είναι τόσο σημαδεμένα και ναρκωμένα εγκεφαλικά από την ανία της φυλάκισης σε ένα μικρό κλουβί για τόσα χρόνια, που αναπτύσσουν επαναληπτικές συνήθειες όπως να γυρνάνε γύρω-γύρω σε κύκλους για ώρες ή να γαυγίζουν σε ένα τοίχο για ώρες.

Πηγή: http://www.scubadive.gr/forum/showthread.php?t=474

Για την εμπορία κυνηγετικών σκύλων υπάρχει ιδιαίτερα θλιβερό καθεστώς στη χώρα μας.

Κυνηγοί, διασταυρώνουν συνεχώς τα ζώα τους και δημιουργείται ανεξέλεγκτη αναπαραγωγή. Σύμφωνα με το κυνηγετικό χόμπι, τα κυνηγετικά σκυλιά που δεν προσφέρουν ικανοποιητικές υπηρεσίες στο κυνήγι, θεωρούνται άχρηστα και θανατώνονται ή πετιούνται στο δρόμο. Οι κυνηγοί συνήθως κρατούν τα κουτάβια και πετούν τη μάνα –που είναι μεγάλη για κυνήγι – στο δρόμο, κάποιος φιλόζωος θα βρεθεί να τη μαζέψει… αν δεν βρεθεί σύντομα θα φάει το δηλητηριασμένο δόλωμα.

Ευρωπαϊκή Ένωση

Η άγνοια της Ευρωπαϊκής επιτροπής για ένα θέμα εξαιρετικά σοβαρό, είναι ολοφάνερη. Σε ερώτηση Έλληνα ευρωβουλευτού, η Επιτροπή απαντά πως δεν γνωρίζει για το ζήτημα αυτό και θα ζητήσει να μάθει λεπτομέρειες από τις Ελληνικές αρχές. Ποιες άραγε Ελληνικές αρχές διαθέτουν στοιχεία για την παράνομη εισαγωγή ζώων συντροφιάς στην Ελλάδα ώστε να ενημερωθεί η Ευρωπαϊκή Επιτροπή?

Η σχετική κοινοβουλευτική ερώτηση (22 Μαρτίου 2010 E-1772/10)

ΓΡΑΠΤΗ ΕΡΩΤΗΣΗ υποβολή: Nikolaos Chountis (GUE/NGL) προς την Επιτροπή

Θέμα: Λαθρεμπόριο κατοικίδιων στην Ελλάδα

Σύμφωνα με στοιχεία, στην Ελλάδα ετησίως εισάγονται παράνομα 200 000 κατοικίδια ζώα. Το 70 % - 80 % των ζώων που πωλούνται στα «pet shops» προέρχονται από αυτό το λαθρεμπόριο. Σύμφωνα με καταγγελίες φιλοζωικών οργανώσεων, μόλις 1 στα 4 από τα ζώα αυτά επιβιώνουν, εξαιτίας των άθλιων συνθηκών μεταφοράς και διαβίωσης, παραβιάζοντας κατάφωρα τον κανονισμό (ΕΚ) αριθ. 1/2005 (ΕΕ L 3 της 5.1.2005, σ. 1.) του Συμβουλίου για την προστασία των ζώων κατά τη μεταφορά τους προκειμένου να μην προκαλούνται τραυματισμοί ή αδικαιολόγητη ταλαιπωρία και να τους παρέχονται οι κατάλληλες συνθήκες για την κάλυψη των αναγκών τους.

Ερωτάται η επιτροπή:

1. Γνωρίζει πόσοι έλεγχοι έχουν γίνει από τις αρμόδιες ελληνικές αρχές στα πιο καίρια σημεία μεταφοράς, στα σημεία εξόδου ή στους συνοριακούς σταθμούς επιθεώρησης, αλλά και στα υπόλοιπα στάδια της μεταφοράς όπως ο κανονισμός ορίζει; Ποια τα αποτελέσματα αυτών των ελέγχων;

2. Πώς σκοπεύει να συνεργαστεί με τις αρμόδιες ελληνικές αρχές ώστε να αντιμετωπιστεί η κακομεταχείριση αυτών των κατοικίδιων;

Πηγή: http://www.europarl.europa.eu/sides/getDoc.do?type=WQ&reference=E-2010-1772&language=EL

4 Μαΐου 2010 (E-1772/2010)

Απάντηση του κ. Dalli εξ ονόματος της Επιτροπής

1. Σύμφωνα με το άρθρο 27 παράγραφος 2 του κανονισμού (ΕΚ) αριθ. 1/2005 (ΕΕ L 3 της 5.1.2005, σ. 1.) του Συμβουλίου για την προστασία των ζώων κατά τη μεταφορά(1), τα κράτη μέλη υποβάλλουν στην Επιτροπή ετήσια έκθεση σχετικά με τις επιθεωρήσεις που πραγματοποιήθηκαν. **Στην πιο πρόσφατη έκθεση (2008), οι ελληνικές αρχές κοινοποίησαν τα στοιχεία που απαιτούνται. Τα στοιχεία αυτά δεν περιέχουν λεπτομέρειες για τον αριθμό των ελέγχων κατά τη μεταφορά σκύλων και γατών. Αυτό δεν απαιτείται από τη νομοθεσία της ΕΕ.**

2. Η Επιτροπή δεν γνωρίζει να υπάρχει μεγάλης κλίμακας λαθρεμπόριο ζώων συντροφιάς στην Ελλάδα με σκοπό την πώλησή τους στα καταστήματα πώλησης ζώων συντροφιάς (pet shops). Η εφαρμογή των κανόνων της ΕΕ εμπίπτει στην αρμοδιότητα των κρατών μελών. Για το λόγο αυτό **η Επιτροπή θα ζητήσει να μάθει από τις ελληνικές αρχές περισσότερα για το ζήτημα καθώς και αν έχουν λάβει τυχόν μέτρα για να αντιμετωπίσουν το ζήτημα αυτό.**

Πηγή: http://www.europarl.europa.eu/sides/getAllAnswers.do?reference=E-2010-1772&language=EL

25 Feb 2010: Graz West Slovak stopped with 47 puppies in van

Styrian police discovered 47 puppies stashed in a Slovakian van during a routine motorway traffic check on the A2 yesterday (Weds). Cops said the animals were transported in carton boxes and on the car's floor. The 31-year-old driver is facing animal cruelty charges. He admitted he had been driving nonstop

for hours and was on his way to Spain**.** A vet said the man had five King Charles Spaniels, one Jack Russell Terrier, eight miniature pinscher, four Pomeranians, one French Bulldog, four Chihuahuas, three wire-haired dachshunds, 20 Maltese and one Labrador. He said the youngest dogs were just five weeks old. The dogs were handed over to an animal shelter in the province.

Πηγή: http://www.austriantimes.at/image/13023/news/General_News/2010-02-25/21024/Slovak_stopped_with_47_puppies_in_van

Τα συμπεράσματα από την παραπάνω ενδεικτική ειδησεογραφία: Η κατάσταση είναι εν πολλοίς ανεξέλεγκτη σε εθνικό αλλά και κοινοτικό επίπεδο – ιδίως στις πρώην ανατολικές χώρες. Η Ελλάδα είναι από τις ελάχιστες χώρες που θα δείτε κλουβιά με κουτάβια στα "ειδικά" καταστήματα. Πολλές φορές δεχτήκαμε πιεστικά τηλεφωνήματα για ζευγάρωμα των αρσενικών μας ΜΠ. Όταν όμως φθάσαμε

στο σημείο: "έχετε προγραμματίσει τη διάθεση των κουταβιών;" η συνηθέστερη απάντηση ήταν: "όταν θα έρθει εκείνη η στιγμή θα δούμε!" Εκεί βέβαια τελείωνε και η συνομιλία μας! Αυτή η νοοτροπία

πρέπει να τερματιστεί δια παντός. Καλό το εύκολο κέρδος αλλά όχι σε βάρος "αθώων ψυχών"! Δεν είναι τα πάντα προς πώληση! Ο Ο.ΠΥΡ.ΕΛ έχει παγιωμένη θέση στο θέμα αυτό: **αγοράζουμε κουτάβια ΜΠ ΜΟΝΟΝ από εκτροφείς που είναι εγγεγραμμένοι στον Κυνοφιλικό Όμιλο Ελλάδος (ΚΟΕ) και ποτέ από pet shops** – ιδίως όταν "εισάγουν πρωταθλητές από ανατολικές χώρες". Σε τελική ανάλυση εάν ο νέος ιδιοκτήτης θέλει να φέρει το κουτάβι του από το εξωτερικό ας κάνει τη σχετική έρευνα στο διαδίκτυο ή ακόμη καλύτερα ας επικοινωνήσει με τον Ο.ΠΥΡ.ΕΛ για σχετικές πληροφορίες σχετικά με τη χώρα ενδιαφέροντος. Ζώντας πολλά χρόνια με τα ΜΠ υπάρχουν οι γνώσεις και οι επαφές για σωστές κατευθύνσεις και οδηγίες. Όμως και στην Ελλάδα υπάρχουν πλέον Μεγάλοι Πυρηναίοι εξαιρετικής μορφολογίας που δεν έχουν να ζηλέψουν τίποτα από σκύλους του εξωτερικού. Και οι Έλληνες εκτροφείς έχουν ιδιαίτερο πάθος με τη φυλή και προσπαθούν συνεχώς για νέες γενεές άριστης μορφολογίας διασταυρώνοντας εγχώριους και εισαγόμενους ΜΠ με μεγάλη επιτυχία.

Σίγουρα θα αναρωτηθήκατε: Και γιατί να μην αγοράσω από έναν ιδιοκτήτη (μη επίσημο εκτροφέα) που έχει το ζευγάρι ΜΠ και έκανε μια γέννα: Όντως αυτή θα ήταν μια εναλλακτική πρόταση υπό ορισμένες προϋποθέσεις που ουσιαστικά παραπέμπουν στον τρόπο λειτουργίας των επίσημων εκτροφέων (βλέπε και ανάλογο συγκριτικό πίνακα στο 1ο τεύχος του Newsletter). Βέβαια ο μη επαγγελματίας εκτροφέας ΔΕΝ θα σας δώσει pedigree (ΚΟΕ) και δεν θα μπορείτε να λάβετε μέρος σε διαγωνισμούς μορφολογίας εντός και εκτός Ελλάδος (ΚΟΕ & FCI).

▶ **ΣΗΜ ΕΚΔΟΤΗ:** Και προς αποφυγή καλοπροαίρετων δολίων σκέψεων, δεν κάνουμε πλέον εκτροφή Μεγάλων Πυρηναίων (βλέπε και σχετικό χάρτη στην ιστοσελίδα του Ο.ΠΥΡ.ΕΛ).

Άδεια ίδρυσης και λειτουργίας εγκαταστάσεων εκτροφής και αναπαραγωγής σκύλων

Πηγή: http://www.ermis.gov.gr/portal/page/portal/sd/sectors/Service?id=11065888

Αρμόδιος φορέας: ΥΠΟΥΡΓΕΙΟ ΑΓΡΟΤΙΚΗΣ ΑΝΑΠΤΥΞΗΣ & ΤΡΟΦΙΜΩΝ
Εμπλεκόμενοι φορείς: ΚΕΠ
Κωδικός Υπηρεσίας: 3919
Χρόνος Διεκπεραίωσης: Έως 50 ημέρες από την παρέλευση του αιτήματος και των τυχόν απαραίτητων δικαιολογητικών στην αρμόδια για την έκδοση της τελικής πράξης υπηρεσία (ο χρόνος δεσμεύει την εκδίδουσα την τελική πράξη υπηρεσία). Σε περίπτωση παρέλευσης άπρακτης της ανωτέρω προθεσμίας, η αίτηση του ενδιαφερομένου εγκρίνεται σιωπηρώς και θεωρείται ότι η άδεια έχει εκδοθεί, σύμφωνα με την παρ. 4 του άρθρου 14 του Ν. 3844/2010 (ΦΕΚ 63/Α'/3-5-2010). Ο ενδιαφερόμενος, στην προαναφερόμενη περίπτωση της σιωπηρής έγκρισης, μπορεί να ζητήσει σχετική βεβαίωση από την αρμόδια για την έκδοση της πράξης διοικητική αρχή, σύμφωνα με την παρ. 4 του άρθρου 10 του 3230/2004 (ΦΕΚ 44/Α'/11-2-2004).

Κόστος: Για την άδεια ίδρυσης: Παράβολο 15 Ευρώ υπέρ του ελληνικού Δημοσίου Για την άδεια λειτουργίας: -
Νομικό Πλαίσιο: αα. Ν. 604/77 (ΦΕΚ 163/Α) β. άρθρο 3, Ν. 3170/03 (ΦΕΚ 191/Α), γ. άρθρο 20, παρ. 14, Ν. 3399/05 (ΦΕΚ 255/Α) δ. Π.Δ. 463/78 (ΦΕΚ 96/Α) ε. ΚΥΑ 323918/78 (ΦΕΚ 491/Β) στ. ΚΥΑ 326332/78 (ΦΕΚ 524/Β) ζ. Ν. 2017/92 (ΦΕΚ 31/Α)

Περιγραφή
Στις εγκαταστάσεις εκτροφής σκύλων γίνεται αναπαραγωγή διαφόρων φυλών σκύλων. Ενδεικτικά αναφέρουμε : φυλές με σκοπό το κυνήγι, ποιμενικές φυλές, ανιχνευτές, και φυλές φύλαξης.

Γενικά Δικαιολογητικά
- Για την άδεια ίδρυσης εγκαταστάσεων εκτροφής και αναπαραγωγής σκύλων: Τεχνική μελέτη της κτιριακής συγκρότησης της υπό ίδρυσης μονάδος
- Για την άδεια ίδρυσης εγκαταστάσεων εκτροφής και αναπαραγωγής σκύλων: Χρηματικό παράβολο του δημοσίου
- Για την άδεια λειτουργίας εγκαταστάσεων εκτροφής και αναπαραγωγής σκύλων: Αίτηση από τον ενδιαφερόμενο (φυσικό πρόσωπο) **(Απαραίτητο έγγραφο)**
- Για την άδεια λειτουργίας εγκαταστάσεων εκτροφής και αναπαραγωγής σκύλων: Δήλωση (στο ειδικό έντυπο της αρμόδιας κτηνιατρικής υπηρεσίας της Ν.Α.) η οποία θα πρέπει να προσδιορίζει : - τα είδη ζώων που περιλαμβάνονται ή θα περιληφθούν - το υπεύθυνο άτομο και τις γνώσεις του - περιγραφή των εγκαταστάσεων και του εξοπλισμού που χρησιμοποιούνται ή θα χρησιμοποιηθούν
- Για την άδεια λειτουργίας εγκαταστάσεων εκτροφής και αναπαραγωγής σκύλων: Περιγραφικής έκθεση του εξοπλισμού της εγκατάστασης
- Για την άδεια λειτουργίας εγκαταστάσεων εκτροφής και αναπαραγωγής σκύλων: Προσκόμιση της άδειας ίδρυσης, που έχει εκδοθεί από τον οικείο Αντιπεριφερειάρχη **(Απαραίτητο έγγραφο)**

Προϋποθέσεις
Α. Για τη χορήγηση άδειας πρέπει να συντρέχουν οι ακόλουθες προϋποθέσεις:
α) να διαμένουν οι σκύλοι σε χώρους κατάλληλους, όσον αφορά τα υλικά κατασκευής τους, τις διαστάσεις τους, ανάλογα με τον αριθμό των σκύλων που φιλοξενούνται, τη θερμοκρασία, το φωτισμό, τον αερισμό και την καθαριότητα τους και να υπάρχουν χώροι για την εξάσκησή τους,
β) να χορηγείται στους σκύλους κατάλληλη και επαρκής ποσότητα τροφής, νερού, στρωμνής και να παρέχεται δυνατότητα άσκησης
γ) να λαμβάνονται τα απαραίτητα μέτρα για τον έλεγχο και την παρεμπόδιση της εξάπλωσης των ασθενειών μεταξύ των σκύλων,
δ) να λαμβάνονται όλα τα απαραίτητα μέτρα για την προστασία των σκύλων σε περίπτωση πυρκαγιάς ή άλλων φυσικών κινδύνων,
ε) να λαμβάνονται τα κατάλληλα μέτρα για την ασφαλή μεταφορά των σκύλων από και προς την εγκατάσταση εκτροφής,
στ) να μην γονιμοποιούνται οι θηλυκοί σκύλοι που χρησιμοποιούνται για αναπαραγωγή πριν από το πρώτο και μετά το ένατο έτος της ηλικίας τους,
ζ) να μην γονιμοποιούνται οι θηλυκοί σκύλοι αναπαραγωγής πριν από το δεύτερο οιστρικό κύκλο και πάντως πριν από την παρέλευση εννέα μηνών μετά τον τελευταίο τοκετό,
η) να τηρούνται βιβλιάρια υγείας των ζώων, στα οποία θα καταγράφονται οι εμβολιασμοί τους και οι κτηνιατρικές εξετάσεις και πράξεις στις οποίες υποβάλλονται και
θ) να τηρούνται στις εγκαταστάσεις εκτροφής μητρώα για κάθε θηλυκό σκύλο αναπαραγωγής και να είναι διαθέσιμα ανά πάσα στιγμή για έλεγχο από την αρμόδια αρχή.
Β. Δεν επιτρέπεται να επιλέγονται για αναπαραγωγή σκύλοι που τα ανατομικά και φυσιολογικά χαρακτηριστικά ή τα χαρακτηριστικά συμπεριφοράς τους μπορεί να αποδειχθούν βλαβερά για την υγεία και ευζωία του θηλυκού αναπαραγωγικού σκύλου και των απογόνων του.
Γ. Δεν επιτρέπεται η πώληση σκύλων με ηλικία μικρότερη των επτά εβδομάδων. Οι προς πώληση σκύλοι φέρουν υποχρεωτική σήμανση και είναι καταγραμμένοι.
Δ. Για την ίδρυση εγκατάστασης εκτροφής και αναπαραγωγής σκύλων, θα πρέπει επίσης, να ισχύουν οι ακόλουθοι γενικοί υγειονομικοί όροι:

Απαιτείται ειδικό ανεξάρτητο κτίριο, που να πληροί τους υγειονομικούς όρους, να βρίσκεται εκτός σχεδίου πόλεως, σε απόσταση 100 τουλάχιστον μέτρων από την πλησιέστερη κατοικία και το οποίο δέον να περιλαμβάνει:
1. Γραφείο διοικήσεως και διαχειρίσεως
2. Αίθουσα προσωπικού
3. Αποθήκη τροφών και υλικού
4. Αίθουσα παρασκευής ή προετοιμασίας της τροφής των ζώων, με τα σχετικά σκεύη και είδη εστιάσεως των ζώων και πλυντηρίου αυτών
5. Αίθουσα απομονώσεως ασθενών ζώων
6. Αίθουσα διαμονής φιλοξενούμενων κυνών
7. Αίθουσα διαμονής φιλοξενούμενων λοιπών ζώων
8. Προαύλιο ασκήσεως κυνών
9. Εγκαταστάσεις παροχής θερμού-ψυχρού ύδατος αφοδευτηρίου
- οι υπό στοιχεία 1-5 χώροι δέον όπως έχουν συνολική επιφάνεια τουλάχιστον 60m^2
- οι υπό στοιχεία 6-7 ανάλογο προς τον αριθμό των ζώων που φιλοξενούνται, έχοντας υπόψη ότι για κάθε σκύλο απαιτείται ξεχωριστός χώρος φιλοξενίας και άσκησης με ελάχιστες διαστάσεις μήκους 2m, πλάτους 2m και ύψους 2m. Οι χώροι αυτοί πρέπει να είναι απαλλαγμένοι από υγρασία, να εξαερίζονται καλώς και να εξασφαλίζουν την προστασία των ζώων από τις δυσμενείς καιρικές συνθήκες.

Ε. Τέλος, οι εγκαταστάσεις εκτροφής και αναπαραγωγής σκύλων δέον να είναι:

α. Επανδρωμένα κατ' ελάχιστο, με διοικητικό υπεύθυνο και του αναλαμβάνοντος την υγειονομική επίβλεψη και εποπτεία του καταφυγίου Κτηνιάτρου, ο οποίος δύναται να έχει και την ιδιότητα του διοικητικού υπευθύνου ως και ενός κατάλληλου σταβλίτη

β. Εξοπλισμένα με τα απαραίτητα όργανα, εργαλεία και σκεύη

Διαδικασία

Βήμα 1: Για την έκδοση άδειας ίδρυσης: Ο δικαιούχος προσέρχεται στα Γραφεία των Δ/νσεων Αγροτικής Οικονομίας και Κτηνιατρικής των Περιφερειακών ενοτήτων που βρίσκεται η έδρα της εγκατάστασης, συμπληρώνει αίτηση και υποβάλει μαζί με συνοδευτική τεχνική μελέτη περί κτιριακής συγκροτήσεως της υπό ίδρυση εγκατάστασης, το σχετικό παράβολο καθώς και όλα τα απαραίτητα δικαιολογητικά Για την έκδοση άδειας λειτουργίας: Ο δικαιούχος προσέρχεται στα Γραφεία των Δ/νσεων Αγροτικής Οικονομίας και Κτηνιατρικής των Περιφερειακών ενοτήτων που βρίσκεται η έδρα της εγκατάστασης, συμπληρώνει αίτηση και υποβάλει τα προβλεπόμενα δικαιολογητικά για την έκδοση άδειας λειτουργίας της εγκατάστασης

Βήμα 2: Για την έκδοση άδειας ίδρυσης: Ο υπάλληλος στη Δ/νση Αγροτικής Οικονομίας και Κτηνιατρικής της αρμόδιας Περιφερειακής ενότητας παραλαμβάνει την αίτηση και την παραπέμπει με τα συνοδεύοντα στοιχεία αυτής, σε τριμελή Επιτροπή για τον έλεγχο του αιτήματος. Για την έκδοση άδειας λειτουργίας: Ο υπάλληλος στη Δ/νση Αγροτικής Οικονομίας και Κτηνιατρικής της αρμόδιας Περιφερειακής ενότητας παραλαμβάνει την αίτηση και ορίζεται κτηνίατρος υπεύθυνος για τον έλεγχο της εγκατάστασης.

Βήμα 3: Για την έκδοση άδειας ίδρυσης: Η Επιτροπή εντός μηνός από την αίτηση διενεργεί αυτοψία στο ακίνητο και γνωμοδοτεί αιτιολογημένα εάν αυτό πληροί τις προβλεπόμενες προϋποθέσεις και συντάσσει προς τούτο σχετικό πρακτικό το οποίο και υποβάλλει στη σχετική κτηνιατρική υπηρεσία. Για την έκδοση άδειας λειτουργίας: Μετά τον έλεγχο και εφόσον πληρούνται οι προβλεπόμενες προϋποθέσεις, εκδίδεται η άδεια λειτουργίας η οποία κοινοποιείται με απόδειξη στον ενδιαφερόμενο.

Βήμα 4 : Για την έκδοση άδειας ίδρυσης: Η ως άνω Υπηρεσία εισηγείται τελικώς στον οικείο Αντιπεριφερειάρχη την έκδοση απόφασης για την άδεια ίδρυσης εγκατάστασης εκτροφής και αναπαραγωγής σκύλων, η οποία κοινοποιείται με απόδειξη στον ενδιαφερόμενο.

Σημειώσεις και επεξηγήσεις

Σχετικό Link: www.minagric.gr

Σημειώσεις

1. Η άδεια ιδρύσεως ανακαλείται υποχρεωτικώς υπό την εκδούσα αρχή αν εντός διετίας δεν γίνει έναρξη λειτουργίας

2. Η έναρξη λειτουργίας δηλώνεται εγγράφως εντός (10) δέκα ημερών προς την αρμόδια κτηνιατρική και αστυνομική αρχή
3. Δεν χορηγείται άδεια ιδρύσεως ή λειτουργίας εγκατάστασης εκτροφής και αναπαραγωγής σκύλων:
Α. Στους καταδικασθέντες για εγκλήματα συνέπεια των οποίων τους επεβλήθη από το δικαστήριο στέρηση των πολιτικών τους δικαιωμάτων ή τους απηγγέλθει ανικανότητα προς άσκηση του επαγγέλματος
Β. Στους καταδικασθέντες για παράβαση των εκάστοτε ισχυόντων περί ναρκωτικών και ουσιών που προκαλούν τοξικομανία ή εξάρτηση του ατόμου και περί μεταχειρίσεως των τοξικομανών εν γένει νόμων
Οι ανωτέρω δεν δύναται να ορίζονται και διοικητικοί ή επιστημονικοί υπεύθυνοι της εγκατάστασης εκτροφής και αναπαραγωγής σκύλων

Αρμόδια υπηρεσία για την παροχή βοήθειας / υποβολή παραπόνων:
1. Δ/νσεις Αγροτικής Οικονομίας και Κτηνιατρικής των Περιφερειακών ενοτήτων
2. Γενική Δ/νση Κτηνιατρικής, Δ/νση Κτηνιατρικής Αντίληψης Φαρμάκων και Εφαρμογών (ΚΑΦΕ)
Δ/νση Καπνοκοπτηρίου 6, 10433
Τηλ. 210-2125734
Fax: 210-8231267
E-mail: ka6u053@minagric.gr

Αρμόδια Αρχή Διεκπεραίωσης: Ανά Νομό

Στην ιστοσελίδα (πηγή), υπάρχει σύνδεσμος για online υποβολή της αίτησης.

Ψηφίστηκε ο νέος νόμος για τα κατοικίδια

Πηγή: http://www.lifo.gr/now/greece/41583

Ιανουάριος 2014 – Ψηφίστηκε τη Δευτέρα (31/1) το ν/σ που φέρνει αλλαγές στο νόμο για τα κατοικίδια αλλά και μεγαλύτερα πρόστιμα για τους παραβάτες. **Σύμφωνα με το πολυνομοσχέδιο οι βασικότερες αλλαγές που επέρχονται είναι οι εξής:**

- ✓ Θα πρέπει ο ιδιοκτήτης κάθε ζώου να ενημερώνει τον κτηνίατρό του για τη μεταβολή των στοιχείων που έχουν καταχωρισθεί στη βάση δεδομένων.
- ✓ Η σήμανση (τσιπ) γίνεται υποχρεωτική ακόμα και για τα τσοπανόσκυλα, με σκοπό την επίβλεψη του πληθυσμού τους και τη διασφάλιση της υγείας τους.
- ✓ **Όποιος πουλάει ζώα, ακόμη και ένα θηλυκό ζώο αναπαραγωγής, ακόμη κι αν είναι ερασιτέχνης εκτροφέας σκύλων ή γατών θα πρέπει να βγάλει άδεια εκτροφέα.**
- ✓ Οι σκύλοι οδηγοί τυφλών θα μπορούν να μπαίνουν χωρίς φίμωτρα στα μέσα μαζικής μεταφοράς.

Τα πρόστιμα

- ❖ Απουσία εν ισχύει αντιλυσσικού εμβολιασμοί και μη τοποθέτησης της μεταλλικής κονκάρδας ή παράλειψη καθαρισμού του περιβάλλοντος από τα περιπτώματα του ζώου **100 ευρώ.**
- ❖ Παράλειψη προσκόμισης στον οικείο δήμο του αντιγράφου πιστοποιητικού ηλεκτρονικής ταυτοποίησης **300 ευρώ.**
- ❖ Μη κατοχή ενημερωμένου και θεωρημένου βιβλιαρίου υγείας ή διαβατηρίου **300 ευρώ.**
- ❖ Παράλειψη τήρησης κανόνων για τον ασφαλή περίπατο του σκύλου ή παράλειψη λήψης μέτρων πρόληψης της εξόδου του σκύλου **300 ευρώ.**
- ❖ Εγκατάλειψη τραυματισμένου ζώου ύστερα από τροχαίο ατύχημα 300 ευρώ.
- ❖ Παράλειψη τήρησης κανόνων ευζωίας του ζώου συντροφιάς ή της εξέτασης από κτηνίατρο **500 ευρώ.**
- ❖ Παράλειψη τήρησης κανόνων ευζωίας, υγειονομικών και αστυνομικών διατάξεων και διατήρηση περισσοτέρων από δύο ζώων συντροφιάς σε διαμέρισμα όπου ο κανονισμός απαγορεύει τη διατήρηση ζώων συντροφιάς **500 ευρώ.**

- Πώληση ζώου συντροφιάς με ηλικία μικρότερη των οκτώ εβδομάδων και πώληση σκύλων και γάτων σε υπαίθριους χώρους **1.000 ευρώ ανά ζώο.**
- Εκτροφή έστω και ενός θηλυκού σκύλου αναπαραγωγής χωρίς άδεια εκτροφής **1.000 ευρώ ανά ζώο.**
- Εκτροφή και αναπαραγωγή ακρωτηριασμένων ζώων μετά την οριζόμενη λήξη της μεταβατικής πενταετούς περιόδου **1.000 ευρώ ανά ζώο.**
- Εισαγωγή και εμπορία ακρωτηριασμένων σκύλων **1.000 ευρώ ανά ζώο.**
- Ανυπαρξία ειδικών κλουβιών σε επιβατικά πλοία για την μεταφορά μεγάλων ζώων **5.000 ευρώ.**
- Χρησιμοποίηση ζώου σε υπαίθρια δημόσια έκθεση με οικονομικό όφελος **5.000 ευρώ για κάθε χρησιμοποιούμενο ζώο.**
- Εκτροφή και εκπαίδευση ζώου για μονομαχία 10.000 ευρώ ανά ζώο.
- Διατήρηση ζώου σε τσίρκο ή θίασο που χρησιμοποιείται με οποιονδήποτε τρόπο ή σκοπό στο πρόγραμμά του ή πραγματοποιεί παράσταση **20.000 ευρώ για κάθε ζώο** που διατηρείται.
- Κακοποίηση, βασανισμός, κακή ή βάναυση μεταχείριση ζώου, καθώς και εμπορία ή διακίνηση μέσω διαδικτύου **30.000 ευρώ για κάθε ζώο** και κάθε περιστατικό.

Διαβάστε επίσης και αυτό: ΝΟΜΟΣ 4235/2014: Ζώα συντροφιάς και αδέσποτα

Πηγή: http://www.odigostoupoliti.eu/nomos-42352014-zoa-sintrofias-ke-adespota/#sthash.UqTM0OW4.dpbs

Ηλεκτρονική ταυτοποίηση σκύλων

Πηγή: http://dogtails.gr/HTS.html

Τί είναι ηλεκτρονική ταυτοποίηση και πώς γίνεται;
Είναι η τοποθέτηση κάτω από το δέρμα του ζώου ενός καψακίου, που μοιάζει με κόκκο

ρυζιού, και το οποίο περιέχει ένα ηλεκτρονικό μικροκύκλωμα. Το καψάκιο αυτό είναι πιο γνωστό με την ονομασία μικροτσίπ (microchip) ή μικροπλακέτα και η τοποθέτησή του γίνεται με υποδόρια ένεση, όπως γίνεται και το εμβόλιο, μόνο που η βελόνα είναι πιο χοντρή. Το ηλεκτρονικό μικροκύκλωμα φέρει ένα δεκαπενταψήφιο μοναδικό αριθμό ο οποίος ανιχνεύεται με ειδική συσκευή, τον σαρωτή (ή σκάνερ στα Αγγλικά). Ο μοναδικός αυτός αριθμός μαζί με τα στοιχεία του ιδιοκτήτη του ζώου καταχωρούνται στο αρχείο που τηρεί ο πανελλήνιος κτηνιατρικός σύλλογος. Έτσι μπορούμε να ξέρουμε σε ποιόν ανήκει κάθε ζώο.

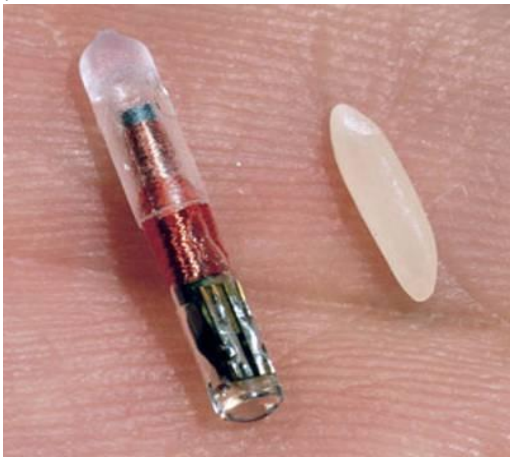

Γιατί η ηλεκτρονική ταυτοποίηση προβλέπεται από τη νομοθεσία;
Για να γνωρίζει η πολιτεία τον πληθυσμό των ζώων συντροφιάς, κάτι που είναι πολύ χρήσιμο για τη δημόσια υγεία αλλά και για άλλους λόγους (π.χ. οικονομικούς, κοινωνιολογικούς, δημόσιας τάξης κλπ.) Επίσης για να αντιμετωπιστεί το πρόβλημα των αδέσποτων ζώων με την αποτροπή της

εγκατάλειψης ζώων καθώς και με τον ευκολότερο εντοπισμό των ιδιοκτητών των ζώων που έχουν χαθεί. Τέλος για να ελέγχονται οι μετακινήσεις ζώων μεταξύ των κρατών.

Γιατί να βάλω μικροτσίπ στο ζώο μου (εκτός από το ότι το επιβάλλει η νομοθεσία);

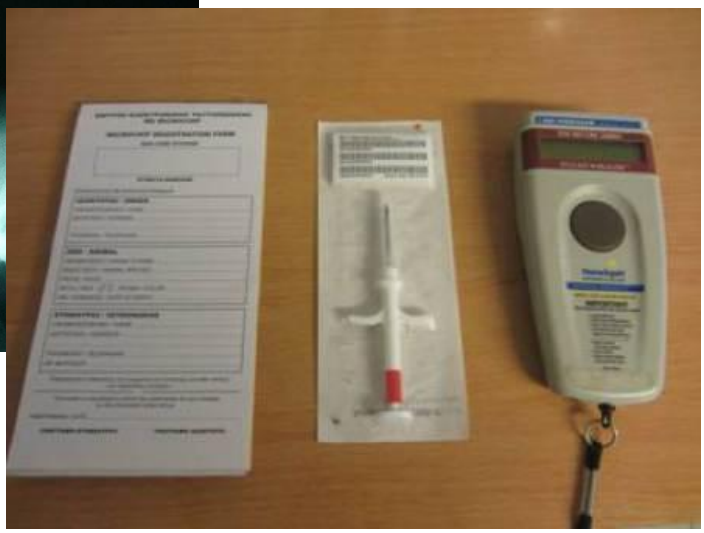

Όλοι έχουμε δει τις αγγελίες χάθηκε – βρέθηκε σε εφημερίδες, περιοδικά, σε πίνακες ανακοινώσεων κτηνιατρείων ή ακόμα και σε αφίσες στο δρόμο. Αν κάποιος βρει το χαμένο κατοικίδιό σας και θέλει να σας το επιστρέψει, αντί να προσπαθεί να σας εντοπίσει μέσω τέτοιων αγγελιών, φανταστείτε πόσο πιο εύκολα θα σας βρει πηγαίνοντάς το σε ένα κτηνίατρο ο οποίος θα ανιχνεύσει τον αριθμό του μικροτσίπ, θα τηλεφωνήσει στον πανελλήνιο κτηνιατρικό σύλλογο και αμέσως θα βρεθεί η διεύθυνση και το τηλέφωνό σας.
Επιπλέον, αν το ζώο σας κλαπεί ή αν κάποιος ισχυρίζεται ότι είναι δικό του, με την ανίχνευση του αριθμού ηλεκτρονικής ταυτότητας αποδεικνύεται ποιος είναι ο ιδιοκτήτης. Γι' αυτό πολλοί κάτοχοι κατοικίδιων νιώθουν πιο ασφαλείς όταν αφήνουν το μικρό τους φίλο σε ξενοδοχείο ζώων, αν έχει ηλεκτρονική ταυτότητα.

Γιατί κάποιοι ιδιοκτήτες σκύλων δεν θέλουν να τοποθετήσουν μικροτσίπ;
Ο συχνότερος λόγος είναι επειδή πιστεύουν ότι κανείς δεν βρήκε το χαμένο ζώο του μέσω του μικροτσίπ. Συμβαίνει όμως ακριβώς το αντίθετο. Ο κτηνίατρός σας σίγουρα θα γνωρίζει τέτοιες περιπτώσεις ανεύρεσης χαμένων κατοικίδιων, ρωτήστε τον! Ρωτήστε επίσης τις υπηρεσίες περισυλλογής αδέσποτων ζώων των δήμων που εφαρμόζουν ανάλογα προγράμματα. Σίγουρα θα έχουν να σας πουν για περιπτώσεις περισυλλογής περιπλανωμένων ζώων τα οποία μετά την ανίχνευση μικροτσίπ, διαπιστώθηκε ότι δεν ήταν αδέσποτα και επεστράφησαν στους ιδιοκτήτες τους.
Άλλοι πάλι πιστεύουν ότι το όλο σύστημα με την ηλεκτρονική ταυτοποίηση δεν λειτουργεί. Πράγματι τα πρώτα 1-2 χρόνια λειτουργίας του υπήρξαν προβλήματα καθυστερημένης καταχώρησης των αριθμών ηλεκτρονικής ταυτότητας από τον πανελλήνιο κτηνιατρικό σύλλογο, τα οποία όμως τώρα έχουν περιοριστεί. Ακόμα μερικοί νομίζουν ότι το μικροτσίπ προκαλεί προβλήματα υγείας κάτι το οποίο δεν ισχύει (βλέπε παρακάτω). Τέλος, μικροτσίπ δεν βάζουν οι ασυνείδητοι ιδιοκτήτες ζώων που σκοπεύουν να εγκαταλείψουν το κατοικίδιό τους αν αρρωστήσει, γεράσει ή απλώς αν το βαρεθούν ή δεν έχουν που να το αφήσουν όταν φύγουν για διακοπές.

Προκαλεί το μικροτσίπ προβλήματα υγείας στα ζώα;
Κατά καιρούς έχουν κυκλοφορήσει διάφορες ανυπόστατες φήμες περί ενοχοποίησης των μικροτσίπ για προβλήματα υγείας στα ζώα όπως καρκίνο, εγκεφαλική δυσλειτουργία, κ.ά. Όλες οι επιστημονικές έρευνες που έχουν γίνει δείχνουν ότι η τοποθέτηση ηλεκτρονικής ταυτότητας δεν προκαλεί κανένα πρόβλημα υγείας. Η μόνη ενόχληση που μπορεί να έχει το ζώο σας, αν και σπάνια, είναι ένας τοπικός ερεθισμός στο σημείο της ένεσης ο οποίος παρέρχεται σε λίγες μέρες. Σημειωτέον ότι η ένεση πονάει ελάχιστα έως καθόλου.

Τέλος, αξίζει να αναφερθεί ότι το μικροτσίπ δεν εκπέμπει ακτινοβολία. Ελάχιστη ακτινοβολία εκπέμπεται από την ειδική συσκευή μόνο κατά την ανίχνευση του μικροτσίπ. Η ακτινοβολία αυτή μάλιστα είναι τόσο μικρή που για να ανιχνευτεί το μικροτσίπ, η συσκευή πρέπει να βρίσκεται σε ελάχιστη απόσταση από αυτό, σχεδόν σε επαφή με το δέρμα του ζώου.

Πώς μπορώ να βάλω μικροτσίπ στο ζώο μου;
Το μικροτσίπ τοποθετείται με τον τρόπο που έχει αναφερθεί πιο πάνω από ιδιώτες κτηνιάτρους που ασκούν νόμιμα το επάγγελμα στην Ελλάδα. Σε περιοχές της Ελλάδας όπου δεν υπάρχουν ιδιώτες κτηνίατροι, μπορεί να τοποθετηθεί σε αγροτικά κτηνιατρεία.

Αναισθησία – Συμβουλή για Μεγάλους Πυρηναίους

Anesthesia Tip for Great Pyrenees

Stephanie Krein, DVM, & Lois A. Wetmore, DVM, ScD, DACVA, Tufts University (USA)
Πηγή: http://www.cliniciansbrief.com/sites/default/files/Breed-Specific-Anesthesia.pdf

CLASSIFICATION: Giant Breeds (e.g. Newfoundland, Great Pyrenees, Saint Bernard
PROBLEM: Profound response to sedatives
CHECKLIST OF ACTIONS: (1) Administer acepromazine or α_2-agonists at half dose
(2) Dose IM drugs based on lean body mass

Giant breeds often respond profoundly to normal therapeutic doses of sedatives, such as acepromazine. In this patient population, it is important to either reduce the dose of acepromazine (0.01–0.025 mg/kg) or calculate the dose based **on lean body mass or surface area** and not the actual body weight.

THE MERCK VETERINARY MANUAL

Weight to Body Surface Area Conversion

Source:http://www.merckmanuals.com/vet/appendixes/reference_guides/weight_to_body_surface_area_conversion.html

▶ **Example: A 55kg Great Pyrenees has a body surface area (BSA %) of 1.461m²**

Επειδή ο αριθμός των Μεγάλων Πυρηναίων στην Ελλάδα δεν είναι μεγάλος, ενδέχεται ο κτηνίατρος σας να μην γνωρίζει τις ιδιαιτερότητες της φυλής σε περίπτωση που πρέπει να **χορηγηθεί αναισθησία**. **Διακριτικά** μπορείτε να του δώστε την παραπάνω πληροφορία προς ενημέρωση του. **Θα το εκτιμήσει!** (είτε φανερά, είτε από μέσα του) Στο κάτω μέρος του πίνακα από το Merck Veterinary Manual παρέχεται ο μαθηματικός τύπος υπολογισμού της επιφάνειας του σώματος (BSA) για βαρύτερους σκύλους (από το ανωτέρω παράδειγμα ΜΠ 55 κιλών).

Πως να Γίνετε ένας Υπεύθυνος Εκτροφέας Σκύλων!

Πηγή: http://www.dogpark.gr/how-to-be-a-responsible-dog-breeder/

AKC - Getting Started as a Responsible Breeder

Source: http://www.akc.org/breeders/resp_breeding/Articles/breeder.cfm

Η εκτροφή σκύλων αποτελεί μία εξαιρετικά σοβαρή και υπεύθυνη προσπάθεια που ενέχει πολλά περισσότερα από το απλό ζευγάρωμα σκύλων! Βασικός σκοπός κάθε υπεύθυνου εκτροφέα είναι η εξέλιξη και η βελτίωση της φυλής του και όχι απλά το ζευγάρωμα ενός αγαπημένου σκύλου, τα οικονομικά οφέλη ή η χαρά του μεγαλώματος των κουταβιών.
Ο εκτροφέας έχει υποχρέωση απέναντι στη φυλή του και απέναντι στους ανθρώπους που θα πάρουν τα σκυλιά του να κάνει μόνο μελετημένες κινήσεις από τις οποίες προσδοκά συγκεκριμένα χαρακτηριστικά σκύλων και βελτιώσεις τόσο στην εμφάνιση όσο και στον χαρακτήρα.

Το American Kennel Club είναι ο ανώτερος κυνολογικός όμιλος των Η.Π.Α. με πλούσια ιστορία που όμως δραστηριοποιείται σε μία χώρα που εκτός από εξαιρετικά εκτροφεία και κυνολογική παιδεία ταλανίζεται από εκατοντάδες Puppy Mills και κουταβοπαραγωγούς της πίσω αυλής! Στα πλαίσια αυτά και προσπαθώντας να ενημερώσει τους νέους ή υποψήφιους εκτροφείς δίνει κάποιες συμβουλές (βλέπε source), τις οποίες μεταφράζουμε (και σε κάποιες περιπτώσεις εντάσσουμε στην Ελληνική πραγματικότητα) ελπίζοντας να φανούν χρήσιμες σε μελλοντικούς, νέους αλλά και παλιούς εκτροφείς!

Ο Υπεύθυνος Εκτροφέας είναι Μαθητής για Πάντα

Ο υπεύθυνος εκτροφέας προσπαθεί να βελτιώσει την φυλή του σε κάθε γέννα. Για να φτάσει αυτό το στόχο θα πρέπει να αφιερώνει ώρες για να μαθαίνει διαρκώς όσα περισσότερα μπορεί για την φυλή του, συμπεριλαμβανομένων και θεμάτων υγείας και γενετικής, χαρακτήρα, εμφάνιση και τύπο.

Χρειάζεται επίσης να ξέρουν γενικά θέματα συμπεριφοράς, εκπαίδευσης και φροντίδας σκύλων. Με απλά λόγια πρέπει να είναι ειδικοί σε όλα τα θέματα που αφορούν τους σκύλους.

Πως μπορείτε να αποκτήσετε αυτή τη γνώση;

Ασχοληθείτε με τον Όμιλο της Φυλής σας

Οι όμιλοι φυλών και γενικότερα κυνολογίας στης Η.Π.Α. είναι χιλιάδες και βρίσκονται παντού. Στη χώρα μας δεν υπάρχουν δυστυχώς για όλες τις φυλές αλλά για όσες υπάρχουν η συμμετοχή του εκτροφέα σε αυτούς είναι εξαιρετικά χρήσιμη. Οι επικοινωνία με άλλους εκτροφείς, η διοργάνωση σεμιναρίων και εκδηλώσεων μπορεί να φανεί ιδιαίτερα χρήσιμη! Για φυλές που δεν υπάρχει όμιλος αλλά υπάρχουν εκτροφείς καλό είναι να υπάρξει επικοινωνία και να ξεκινήσουν οι διαδικασίες δημιουργίας του!

Μελετήστε το Πρότυπο της Φυλής

Το πρότυπο της φυλής είναι ο επίσημος οδηγός με βάση τον οποίο τα σκυλιά κρίνονται στις εκθέσεις μορφολογίας Κάθε φυλή έχει το δικό της πρότυπο το οποίο μπορεί να ορίζει τα πάντα από την καμπύλη της ουράς μέχρι το χρώμα των ματιών. Στην χώρα μας ισχύουν τα πρότυπα της F.C.I.

Παρακολουθείστε Κυνολογικές Εκδηλώσεις

Εκθέσεις μορφολογίας, εξετάσεις εργασίας, εκθέσεις και σεμινάρια παρέχουν τη δυνατότητα να παρατηρήσετε τα σκυλιά και τους εκτροφείς τους σε δράση. Μπορείτε να μάθετε περισσότερα για τις διάφορες γραμμές βλέποντας σκυλιά από κοντά και να μελετήσετε τα pedigree των σκύλων που σας ενδιαφέρουν.

Να συμπληρώσουμε ότι και η **συμμετοχή**, ειδικά σε εκθέσεις μορφολογίας στην Ελλάδα και στο εξωτερικό, εκτός από το ότι είναι απαραίτητη για την εκτροφή γενικά (αφού εκεί κρίνεται αν ένας σκύλος είναι άριστος μορφολογικά και πρέπει να αναπαραχθεί) είναι και μία εξαιρετικά εκπαιδευτική εμπειρία αφού οι συγκρίσεις είναι άμεσες και οι κριτές (τουλάχιστον στις εκθέσεις που γίνονται στην Ελλάδα) δίνουν γραπτή αξιολόγηση για κάθε σκύλο κάτι που πραγματικά μπορεί να βοηθήσει οποιοδήποτε ενδιαφέρεται για τα πλεονεκτήματα και τα μειονεκτήματα των σκύλων του. Μπορείτε να δείτε όλες τις εκθέσεις στην σελίδα μας με τις κυνοφιλικές εκδηλώσεις.

Διαβάστε, Διαβάστε, Διαβάστε!

Υπάρχουν πολλά βιβλία, περιοδικά και websites για οτιδήποτε αφορά τους σκύλους. Υπάρχουν βιβλία αφιερωμένα σε συγκεκριμένες φυλές, ομάδες φυλών, εκτροφή και γέννα, γενετική, συμπεριφορά και εκπαίδευση και πολλά άλλα.

Οι υπεύθυνοι εκτροφείς, που προφανώς και πρέπει να είναι αναγνωρισμένοι από τον Κ.Ο.Ε. και την FCI, πρέπει να γνωρίζουν όλες τις διαδικασίες εγγραφής μίας γέννας στον Κ.Ο.Ε., τις υποχρεώσεις τους, τα έγγραφα που χρειάζονται και όλες τις σχετικές λεπτομέρειες που αναλύονται στον Εσωτερικό Κανονισμό του Κ.Ο.Ε. (βλέπε σχετικό link στην ιστοσελίδα του Ο.ΠΥΡ.ΕΛ), ενώ δεν θα πρέπει να αμελήσουν να κατοχυρώσουν και την επωνυμία του εκτροφείου τους!

Ο Υπεύθυνος Εκτροφέας είναι Αντικειμενικός

Κάθε σκυλί για τον ιδιοκτήτη του είναι το καλύτερο στον κόσμο. Οι υπεύθυνοι εκτροφείς έχουν την ικανότητα να διαχωρίζουν την αγάπη τους για το σκυλί τους από την

ειλικρινή εκτίμηση για τα καλά και άσχημα σημεία του.

Η εκτροφή είναι δύσκολη δουλειά. Κάθε ζευγάρωμα είναι μία προσεχτικά σχεδιασμένη διαδικασία με σκοπό την δημιουργία ενός καλύτερου σκύλου. Ένας καλός εκτροφέας αναγνωρίζει τα ελαττώματα κάποιου σκύλου και αν δεν είναι τόσο σοβαρά ώστε να τον κρατήσουν εκτός αναπαραγωγικής διαδικασίας βρίσκει για ταίρι του ένα σκυλί με χαρακτηριστικά που θα οδηγήσουν στην μείωση ή στην εξάλειψη αυτών των ελαττωμάτων.

Πως μπορείτε λοιπόν να κρίνεται αμερόληπτα τον σκύλο σας για πιθανή χρήση σε αναπαραγωγή;

Ζητήστε βοήθεια από τις καλύτερες πηγές πληροφοριών που υπάρχουν και δεν είναι άλλοι από τους παλιούς, έμπειρους εκτροφείς αλλά και τους ίδιους τους εκτροφείς τους σκύλου σας! Οι άνθρωποι αυτοί έχουν γνώση της φυλής και ειδικά ο εκτροφέας του σκύλου σας είναι γνώστης της συγκεκριμένης γραμμής και, όπως και εσείς, θέλει τη συνεχή βελτίωση της.

Ένας πολύ καλός τρόπος για να βελτιώσετε το "μάτι σας" είναι να συγκρίνετε τα σκυλιά σας με άλλα. Όπως είπαμε παραπάνω ο καλύτερος τρόπος για να γίνει αυτό είναι η συμμετοχή σε εκθέσεις μορφολογίας, ιδανικά σε περισσότερες από μία χώρες ώστε να πετύχετε όσο περισσότερους διαφορετικούς σκύλους και κριτές μπορείτε! Αν τα σκυλιά σας σημειώσουν επιτυχία στις εκθέσεις αυτές τότε θα μπορείτε με περισσότερη σιγουριά να θεωρήσετε ότι τα ζευγάρωμα τους θα βοηθήσει την βελτίωση της φυλής.

Ο Υπεύθυνος Εκτροφέας Φροντίζει τους Γονείς

Τα καλά κουτάβια ξεκινάνε πριν ζευγαρώσουν οι γονείς! Η μάνα και ο πατέρας χρειάζονται συνεχή φροντίδα για να παράγουν τους καλύτερους δυνατούς απογόνους. Αυτό σημαίνει συχνή κτηνιατρική φροντίδα, έλεγχο για γενετικά προβλήματα, εξετάσεις, συχνή άσκηση, καλή διατροφή και επικοινωνία με κτηνίατρο ή έμπειρο εκτροφέα για να εξασφαλιστούν οι ειδικές διατροφικές ανάγκες της εγκύου.

Δεν πρέπει επίσης να αμελείται η πνευματική υγεία των σκύλων! Στρεσαρισμένα ζώα μπορεί να έχουν προβλήματα γονιμότητας.

Πολλοί εκτροφείς πιστεύουν φανατικά ότι ο χαρακτήρας της μάνας επηρεάζει τα κουτάβια, τα καλά κουτάβια έρχονται από καλές μητέρες! Συνεπώς αποφύγετε την εκτροφή ντροπαλών ή μη σταθερών σκύλων!

Ο Υπεύθυνος Εκτροφέας Φροντίζει τα Κουτάβια

Η προετοιμασία για τα κουτάβια σημαίνει τη δημιουργία ενός πλήρους βρεφοκομείου! Η γεννήστρα θα πρέπει να είναι στεγνή, πολύ ζεστή και χωρίς ρεύματα. Θα πρέπει να είναι αρκετά μεγάλη ώστε η μάνα να μπορεί να κινείται ελεύθερα με πλευρές που θα περιορίζουν τα κουτάβια με ασφάλεια (βέλη στην εικόνα).

Κανονικά η μάνα φροντίζει τις ανάγκες των κουταβιών τις πρώτες εβδομάδες της ζωής τους. Φυσικά θα πρέπει να είστε προετοιμασμένοι για ασυνήθιστες ή σοβαρές καταστάσεις, όπως μία μάνα χωρίς γάλα ή ακόμα και για ορφανά κουτάβια. Θα πρέπει επίσης να προσφέρεται επιπλέον φαγητό και νερό για τη μάνα όσο θηλάζει.

Όταν τα κουτάβια απογαλακτιστούν γίνονται πολύ πιο δραστήρια και απαιτούν πολύ περισσότερη δουλειά. Θα πρέπει να επιβλέπετε το τάισμα για να είστε σίγουροι ότι κάθε κουτάβι τρώει αρκετή τροφή. Θα πρέπει να κρατάτε τις πετσέτες ή τις εφημερίδες στη γεννήστρα καθαρές. Τα κουτάβια θα

χρειαστούν το πρώτο γύρο εμβολίων, ίσως χρειάζονται και καλλωπισμό και σίγουρα θα χρειάζονται πολύ παιχνίδι και ευκαιρίες για να συνηθίσουν να βρίσκονται μαζί με ανθρώπους. Μπορείτε ακόμα να αρχίσετε να δουλεύετε πάνω σε πολύ βασικές εντολές πειθαρχίας για να διευκολύνετε την μεταφορά τους στα νέα τους σπίτια.

Ο Υπεύθυνος Εκτροφέας Επιλέγει Σωστά Σπίτια για τα Κουτάβια του

Όπως μπορείτε να καταλάβετε, όταν έρθει η ώρα να πάνε τα κουτάβια στα νέα τους σπίτια θα έχετε επενδύσει ένα μεγάλο κομμάτι του εαυτού σας σε αυτά. Ένα δύσκολο και σημαντικό καθήκον κάθε εκτροφέα είναι να σιγουρευτεί ότι τα κουτάβια του θα πάνε σε ιδιοκτήτες που θα τους παρέχουν αγάπη και

μόνιμο σπίτι.

Η ολοκληρομένη εικόνα είναι σημαντική για τους υπεύθυνους εκτροφείς. Σιγουρεύονται ότι οι νέοι ιδιοκτήτες του κουταβιού ξέρουν τι να περιμένουν, και τα θετικά και τα αρνητικά! Ο υπεύθυνος εκτροφέας θα τονίσει αν η συγκεκριμένη φυλή απαιτεί εκτεταμένο καλλωπισμό, βγάζει σάλια ή είναι δύσκολη στην εκπαίδευση!

Επίσης θα δώσουν στους νέους ιδιοκτήτες όλα τα απαραίτητα χαρτιά και το pedigree (ή θα κανονίσουν να τους αποσταλεί όταν εκδοθεί από τον Κ.Ο.Ε.) ενώ θα πρέπει να τους ενημερώσουν για τις εκθέσεις μορφολογίας και τις πιθανότητες διάκρισης τους σκύλου τους.

Οι υπεύθυνοι εκτροφείς γνωρίζουν τις σωστές ερωτήσεις που πρέπει να κάνουν στους υποψήφιους ιδιοκτήτες για να καταλάβουν σε τι σπίτι θα πάνε τα κουτάβια τους! Μερικές από τις ερωτήσεις είναι οι παρακάτω:

- Γιατί το άτομο ή η οικογένεια θέλει σκύλο;
- Ποιος θα είναι ο βασικός υπεύθυνος για την φροντίδα του σκύλου;
- Υπάρχουν παιδιά; Αν ναι, πόσο χρονών είναι;
- Έχει κάποιος από την οικογένεια αλλεργίες;
- Ποια είναι η στάση του υποψήφιου ιδιοκτήτη απέναντι στην εκπαίδευση;
- Πόσες ώρες λείπουν όλοι από το σπίτι;
- Θα έχουν χρόνο να βγάζουν βόλτα και να παίζουν με το σκύλο;

Ένα είναι δυνατόν, δεν είναι παράλογο για ένα εκτροφέα να επισκεφτεί το σπίτι του αγοραστή αφού το κουτάβι προσαρμοστεί με τη νέα του οικογένεια. Μερικοί εκτροφείς απαιτούν από τους αγοραστές να υπογράψουν συμβόλαιο που ορίζει συγκεκριμένους όρους για τη φροντίδα του σκύλου.

Σημαντικά χαρακτηριστικά που θα πρέπει να κοιτάτε σε υποψήφιους ιδιοκτήτες κουταβιών είναι το ενδιαφέρον για εσάς και τα σκυλιά που έχετε. Ο νέος ιδιοκτήτης ή η οικογένεια θα θέλει να μάθει όσα περισσότερα μπορεί για τη φυλή και τη φροντίδα της.

Ο Εκτροφέας είναι Υπεύθυνος για Πάντα

Φτάσαμε στο καλύτερο κομμάτι του να είσαι εκτροφέας! Όλες οι υπέροχες οικογένειες που επιλέξατε σας τηλεφωνούν για νέα για το πρώτο δόντι, την πρώτη επίσκεψη στον κτηνίατρο, την πρώτη έκθεση, την πρώτη νίκη! Λαμβάνετε γράμματα, emails, μηνύματα και tag στο Facebook! Τι καλύτερο μπορείτε να φανταστείτε;

Αλλά τώρα μπορεί να έρθει και το χειρότερο κομμάτι… το ωραίο νεαρό ζευγάρι που χωρίζει και κανείς τους δεν μπορεί να κρατήσει το σκύλο… ο αναστατωμένος ιδιοκτήτης που καλεί από τον κτηνίατρο με άσχημα νέα για μία ξαφνική αρρώστια…

Οι υπεύθυνοι εκτροφείς είναι εκεί για όλες τις καταστάσεις, καλές και άσχημες. Ξέρουν ότι ήταν υπεύθυνοι για το ότι γεννήθηκε αυτό το κουτάβι και άρα είναι υπεύθυνοι για αυτό μέχρι τη μέρα που θα πεθάνει. Είναι πρόθυμοι να δώσουν οδηγίες και να απαντήσουν σε όποια ερώτηση και αν τους κάνουν. Πάντα νοιάζονται για τα κουτάβια τους!

Ένας εκτροφέας είπε κάποτε ότι το πιο ικανοποιητικό τηλεφώνημα που έλαβε ήρθε 14 χρόνια μετά την πρώτη γέννα που έκανε! Ο άνθρωπος στην άλλη άκρη της γραμμής της

είπε ότι ένα από τα σκυλιά της (της εκτροφέα δηλαδή) πέθανε από γεράματα!
Εκείνη τη στιγμή η εκτροφέας κατάλαβε ότι ήταν υπεύθυνη για να νιώσει ένας άλλος άνθρωπος την ίδια αγάπη και χαρά που ένιωθε και εκείνη από τα σκυλιά της!
Τελικά αυτός δεν είναι ο λόγος που θέλετε να γίνετε εκτροφέας;

Πώς η εκτροφή καθαρόαιμων σκύλων οδήγησε στη μετάλλαξη φυλών και τις σοβαρές ασθένειες

Πηγή: https://petbirds.gr/threads/19880/

Η ιστορία της εκτροφής σκύλου, είναι μία υπόθεση που σκοπίμως οι εκτροφείς ή οι κυνολογικές ομάδες, αποφεύγουν να εκθέσουν. Η αλήθεια είναι ότι αν ψάξετε στο διαδίκτυο, θα βρείτε ελάχιστες πληροφορίες για την εκτροφή σκύλων και τις μεταβολές που υφίσταται κάθε φυλή ανάλογα με τις "ορέξεις" της κάθε εποχής και την μόδα που οφείλουν να ακολουθήσουν οι εκτροφείς ώστε να έχουν μεγαλύτερη ανταπόκριση!

Από την άλλη μεριά στην Διεθνή Κυνολογική Ομοσπονδία, δημιουργούν, προσθέτουν και αφαιρούν λέξεις στα πρότυπα διαφόρων φυλών, σύμφωνα με τα νέα δεδομένα των ομίλων που εκπροσωπούν κάθε φυλή. Λέξεις όμως ουσιαστικής σημασίας για την εμφάνιση και την υγεία του σκύλου.
Τώρα εύλογα θα αναρωτηθεί κανείς, πως μας έπιασε ο οίστρος να αναφερθούμε εκτενώς στα κακώς κείμενα της επίσημης εκτροφής. Αιτία για την αναφορά μας, αποτελεί η έρευνα του BBC που έκανε τον γύρο του κόσμου με τίτλο "Pedigree dogs exposed" αλλά και η δημιουργία μίας σελίδα στο facebook με τίτλο "I Hate Dog Breeders" που παρουσιάζει εν ολίγοις τα τραγικά λάθη των εκτροφέων κατά την διάρκεια των χρόνων, που έχουν τελικά σαν αποτέλεσμα σκυλιά τα οποία βασανίζονται από κληρονομικές παθήσεις, ή παθήσεις που δημιουργήθηκαν από τις τροποποιήσεις που υφίστανται οι φυλές κατά την διάρκεια των χρόνων.

Ας μπούμε όμως στο κυρίως θέμα του άρθρου μας.

Αυτό το σκυλί που βλέπετε στην φωτογραφία είναι ένα καθαρόαιμο basset hound του 1898... ακολουθεί ένα "καθαρόαιμο" basset hound του 1910 και αμέσως μετά ένα "καθαρόαιμο" basset hound

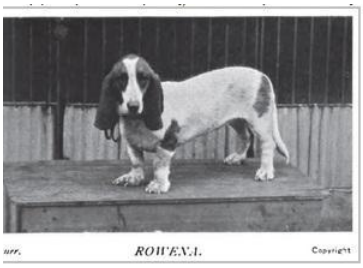

του 2012. Όπως εύκολα μπορεί να διακρίνει κανείς, χωρίς να έχει ιδιαίτερες γνώσεις μορφολογίας σκύλων, τα τρία αυτά σκυλιά ουδεμία σχέση έχουν μεταξύ τους. Η περίοδος αυτή, έδωσε στο basset hound αρκετές αλλαγές στην εμφάνιση, αλλά και πολλά προβλήματα υγείας, εξαιτίας της προσπάθειας - άστοχων - αναπαραγωγών κλειστού τύπου (αιμομικτικές αναπαραγωγές με σκοπό την δημιουργία προτύπου φυλής) ώστε το πρότυπο να εξελιχθεί σε κάτι που εκ του φυσικού δεν υπάρχει. Έτσι τα περισσότερα basset hound εν έτη 2012 μπορεί να εμφανίσουν προβλήματα μυοσκελετικά - κυρίως στην σπονδυλική τους στήλη, μετά την αντικατάσταση των ψηλότερων ποδιών με κοντύτερα ενώ οι σκύλοι αυτοί σχεδόν αδυνατούν να έχουν μια ομαλή κίνηση. Επίσης αντιμετωπίζουν προβλήματα γαστρεντερολογικά, καθώς και δερματικά από τις πτυχές που δημιουργήθηκαν - κυρίως στο πρόσωπο - που προκαλεί μάτια μονίμως ερεθισμένα και πιθανώς εντρόπιο.

Ομοίως το καθαρόαιμο Αγγλικό bulldog, σήμερα δεν θα μπορούσε να το αναγνωρίσει κανείς... Μάλιστα οι αλλαγές που έχει υποστεί η εν λόγω φυλή, είναι τρομακτικές από το αρχικό πρότυπό του. Ακολουθούν φωτογραφίες από το bulldog του 1800 και του 2012.... Ενδιάμεσα η φωτογραφία με τα κρανία τους κάνουν τις διαφορές αρκετά εμφανείς.

Μετά από εκατοντάδες χρόνια εκτροφής, τα bulldog, κόντυναν, χόντρυναν, απέκτησαν υπερμεγέθη κεφάλια, πτυχές στο δέρμα τους, σχεδόν ανύπαρκτο ρύγχος με βαρύ ζαρωμένο χοντρό δέρμα πάνω από τη μύτη που κλείνει τα ρουθούνια και δυσκολεύει την αναπνοή, στραβά κόκαλα ποδιών, πλατύτερα πέλματα. Το αποτέλεσμα είναι ότι τα bulldog σήμερα, εμφανίζουν σκελετικά προβλήματα, προβλήματα με το δέρμα, αρκετά συχνά εντρόπιο, και προβλήματα στο αναπνευστικό σύστημα που συχνά τα φτάνουν ως τον θάνατο, αργά και βασανιστικά.... αρκετά δε από αυτά, αδυνατούν να κινηθούν πέρα από μερικά βήματα, ή αδυνατούν να επιβιώσουν χωρίς μόνιμο κλιματισμό.

Το Γαλλικό bulldog, είναι μία ακόμα εξέλιξη του Αγγλικού bulldog. Μία ράτσα που έκανε το ντεμπούτο της από εκτροφείς καθώς στην φύση δεν υπάρχει. Τα προβλήματα που αντιμετωπίζει η φυλή είναι αντίστοιχα των Αγγλικών bulldog, με μεγαλύτερο, αυτό των αναπνευστικών νοσημάτων, που συνήθως σε χώρες με το δικό μας κλίμα, καθιστούν την μακροζωία τους σχεδόν ακατόρθωτη.

Τα καθαρόαιμα Bull Terrier του 1915 ουδεμία σχέση έχουν με τα Bull Terrier του 2012. Μάλιστα η

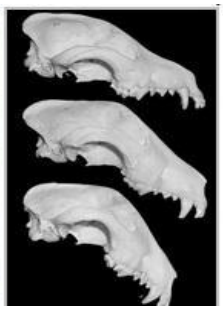

φωτογραφία σε προκαλεί να πεις ότι το Bull Terrier του 1915 ήταν ημίαιμο... αλλά δεν είναι έτσι βέβαια.... Η κλειστού τύπου εκτροφή δημιούργησε το σημερινό Bull Terrier, πιο κοντό, πιο φουσκωτό, με τροποποιημένη μουσούδα. Κινδυνεύει να μείνει κουφό (ιδίως το άσπρο) παρουσιάζει μυοσκελετικά προβλήματα και κυρίως στα πίσω πόδια και είναι πολύ ευπαθές σε δερματικές αλλεργίες.
Για να μην μπούμε στην διαδικασία να αναλύσουμε τόσες εκατοντάδες φυλές σκύλων που υπάρχουν σήμερα, θα πούμε σε γενικές γραμμές ότι τα πρότυπα σκύλων σήμερα, εστιάζουν στην εμφάνιση η οποία ωστόσο "κλέβει" χώρο από την ποιότητα ζωής του σκύλου.
Για παράδειγμα αρκετά πρότυπα της FCI, θέλουν τις μεγαλόσωμες φυλές με στιβαρό στήθος, βαθύ θώρακα, και κοιλιά με ανάσυρση. Οι κηδεμόνες τέτοιων σκύλων, συνήθως πληροφορούνται από τους γιατρούς τους ότι θα πρέπει να είναι ιδιαίτερα προσεκτικοί για την περίπτωση συστροφής στομάχου, κάτι που βέβαια οι παλιότερες φυλές δεν αντιμετώπιζαν.
Όπως είναι εμφανές απ όσα προείπαμε, το κλειστό σύστημα αναπαραγωγής (θυμίζουμε - αναπαραγωγή αιμομικτικού τύπου στα αρχικά στάδια αλλαγής των προτύπων με σκοπό την σταθεροποίησή τους) δεν βελτίωσε καθόλου την ποιότητα ζωής των σκύλων, αλλά αντίθετα δημιούργησε σκύλους υπερτυπικούς με πολλά προβλήματα, οι οποίοι σιγά σιγά απορρίπτονται και από εκθέσεις.
Η Σκανδιναβία είναι σαφέστατα πρωτοπόρος ενάντια στους υπερτυπισμούς και διοργανώνει συνέχεια σεμινάρια για τους κριτές και για τους εκτροφείς, κρατάει στατιστικά στοιχεία, κάνει δημοσιεύσεις, άρθρα, εκπομπές κλπ και γενικά προσπαθεί να ενημερώσει το κοινό με κάθε τρόπο, ώστε να παράγονται πλέον μόνον υγιείς σκύλοι.
Πολλοί υπερτυπικοί σκύλοι στις Σκανδιναβικές χώρες, έχουν απορριφθεί ήδη από αγώνες, κάτι που σιγά σιγά ανάγκασε και την FCI να τροποποιήσει τα πρότυπα. Πράγμα δύσκολο διότι έπρεπε να εναντιωθεί σε όλους τους ομίλους και τους εκτροφείς που η γραμμή παραγωγής τους θα έβγαινε εκτός προτύπου και άρα θα έχαναν το εισόδημά τους.
Η ιστορία ξεκινά από την Δανία, Σουηδία Φιλανδία, Νορβηγία, έχουν εκδόσει και ειδική χάρτα προς τους κριτές, προτρέποντάς τους να απορρίπτουν σκύλους για διάφορους λόγους. Ακόμα και γιατί έχουν υπερβολικά χαλαρό δέρμα ή πτυχώσεις ή έχουν τόσο υπερβολικό τρίχωμα που εμποδίζει την ελεύθερη κίνηση του σκύλου, π.χ αμερικάνικο κόκερ....
Σε μερικά μεν πρότυπα φυλών έγιναν οι απαραίτητες αλλαγές, σε άλλα έγιναν μόνον οι δυνατόν λιγότερο αλλαγές με αποτέλεσμα να παραμένουν ακόμα σχετικά προβληματικά, όμως άλλα πρότυπα συμβαίνει να μην έχουν αλλάξει καθόλου και να παραμένουν πολύ προβληματικά.
Η FCI, μετά την προβολή από το BBC του "Pedigree dogs exposed", εξαναγκάστηκε να δημοσιεύσει στο newsletter της στις 31 Αυγούστου 2012 την εξής δήλωση:
Μετά από το πρόγραμμα του BBC, "Pedigree Dogs Exposed" ο κυνοφιλικός κόσμος δεν θα είναι ποτέ ξανά ο ίδιος. Τα μέσα μαζικής ενημέρωσης και οι κυβερνήσεις θα θέτουν διαρκώς απαιτήσεις για τους εκτροφείς σκυλιών και τους Ομίλους.
Το καλύτερο πράγμα που μπορούν να κάνουν οι εκτροφείς είναι να πάρουν τις τύχες στα χέρια τους, και να βγουν με προτάσεις που θα βελτιώσουν την υγεία των σκύλων και θα φροντίζουν για το μέλλον του αναπαραγωγικού πληθυσμού. Το πρόγραμμα "Cavaliers for Life" είναι ένα καλό παράδειγμα μιας τέτοιας πρωτοβουλίας που ξεκίνησε από τους εκτροφείς από διάφορες χώρες.
Έχουμε λοιπόν μια παραδοχή από την FCI, ότι μέχρι την ημέρα δημοσίευσης του "Pedigree Dogs Exposed", κάτι δεν πήγαινε καλά. Ωστόσο χωρίς δραστικές λύσεις από μέρους της. Ο υπερτυπικός σκύλος είναι και παραμένει ο προβληματικός σκύλος.
Η ανάγκη βέβαια για την FCI, ήρθε όταν το BBC εξέθεσε την πραγματική κατάσταση.... Μέχρι τότε η FCI ουδεμία προσπάθεια είχε κάνει να βάλει φρένο στους εκτροφείς...
Συνένοχοι όλοι λοιπόν και εμείς στο ίδιο έργο θεατές.
Εκτροφείς που εργάζονται για το κέρδος και μόνο, κυνολογικοί όμιλοι που υποκύπτουν στα συμφέροντα των μελών τους και μία FCI που απλά δίνει οδηγίες, αλλά είναι ανήμπορη να επιβάλλει ποιοτικότερη εκτροφή που δεν θα προσανατολίζεται στην εμπορευματοποίηση και στα υψηλά κέρδη αλλά στην καλύτερη υγεία και μακροημέρευση των σκύλων που γεννιούνται.
Απουσία ελέγχου δε όλων αυτών από τους περισσότερους κρατικούς φορείς - μεταξύ αυτών και η Ελλάδα, έχει επιφέρει την αναπαραγωγή σκύλων και την τροποποίηση αυτών σύμφωνα με τα συμφέροντα του κάθε ομίλου παγκοσμίως...

Οι καθαρόαιμες φυλές χάθηκαν. Την θέση τους πήραν νέες, προβληματικές, ανεπτυγμένες σε κλειστό σύστημα αναπαραγωγής που βαφτίστηκαν καθαρόαιμες για εμπορικούς και μόνο σκοπούς. Η αλήθεια όμως είναι ότι ένα Αγγλικό bulldog σήμερα, θεωρείται καθαρόαιμο ενώ έχει μόνο το 10% ίδιο με το γονιδίωμα του προγονού του.

Τι έφταιξε αλήθεια? Από πια συμφέροντα φτάσαμε μέχρι εδώ? Εμείς οι φιλόζωοι γιατί τους αφήσαμε τόσα χρόνια να καταστρέφουν τους καθαρόαιμους σκύλους?

Στην φύση δεν θα υπήρχε ποτέ γερμανικός ποιμενικός σαν αυτόν που ξέρετε όλοι - αυτόν με τα προβληματικά πίσω πόδια (αριστερή φωτογραφία). Αντίθετα υπήρχε αυτός της δεξιάς φωτογραφίας. (που ευτυχώς διασώζεται μέχρι σήμερα από εκτροφές αστυνομικών σκύλων που όμως δεν

αναγνωρίζεται πια από Ομίλους και Ομοσπονδίες....)

Παρακολουθήστε το ντοκιμαντέρ του BBC "***Pedigree dogs exposed***" και βγάλτε τα δικά σας συμπεράσματα! **Watch the BBC documentary on breeding human intervention issues!**
Πηγή: https://myspace.com/bordercollie19/video/documentary-bbc-pedigree-dogs-exposed/44215931

Προτάσεις για προειδοποιητικές πινακίδες φράκτη-πόρτας

Η προειδοποίηση σε διάφορες γλώσσες:

- **Αγγλικά** : Beware of the dog (dogs)
- **Ιταλικά** : Attenti al cane (cani)!
- **Αλβανικά** : Beware e qenit (qentë)!
- **Αραβικά** : الـ كـلاب) الـ كـ لب من حذار)!

Η διάσωση του σκύλου της κόστισε... 10.000 ευρώ

Πηγή: http://www.defencenet.gr/

Δικαστήριο του Βερολίνου καταδίκασε μια γυναίκα να πληρώσει το ποσό των 10.000 ευρώ στην πυροσβεστική υπηρεσία της πόλης ως αποζημίωση για τη διάσωση του... σκύλου της πριν από δύο χρόνια.

Η 46χρονη κτηνίατρος ζήτησε βοήθεια από την πυροσβεστική τον Νοέμβριο του 2012 όταν το τεριέ της, ο Σκίπερ, παγιδεύτηκε στο λαγούμι ενός κουναβιού. Στην επιχείρηση συμμετείχαν 23 πυροσβέστες, με πέντε πλήρως εξοπλισμένα οχήματα και χρειάστηκαν οκτώ ώρες για να απελευθερώσουν τον σκύλο. Στη συνέχεια όμως, η γυναίκα παρέλαβε τον λογαριασμό:

13.000 ευρώ.

Η πυροσβεστική υπηρεσία επικαλέστηκε έναν νόμο σύμφωνα με τον οποίο οι ιδιοκτήτες των κατοικίδιων είναι υπεύθυνοι για τις ζημιές που προκαλούν τα ζωάκια τους. Η 46χρονη και ο δικηγόρος της υποστήριξαν στο δικαστήριο ότι δεν χρειάζονταν τόσοι πολλοί «διασώστες» αφού δέκα πυροσβέστες θα είχαν κάνει την ίδια δουλειά.

Τελικά οι δύο πλευρές κατέληξαν σε συμβιβασμό, αφού η πυροσβεστική δέχτηκε να μην της χρεώσει το κόστος ενός οχήματος και του πληρώματός του. Ευτυχώς για την ιδιοκτήτρια του Σκίπερ, τα μισά χρήματα, 5.000 ευρώ, θα καλυφθούν από την ασφαλιστική της εταιρεία.

Terrier-Rettung kostet das Frauchen 10.000 Euro

Source: http://www.welt.de/vermischtes/article134271436/Terrier-Rettung-kostet-das-Frauchen-10-000-Euro.html

Τελικά οι άνθρωποι είμαστε ακόμη πολύ πίσω σε πολλά θέματα. Δηλαδή εάν ήταν άνθρωπος θα του κοστολογούσαν τα έξοδα διάσωσης; Συχνά διαβάζουμε και ακούμε για διασώσεις ορειβατών που παρά την αναγγελία δυσμενών καιρικών φαινομένων πήγαν για ορειβασία στον Όλυμπο και χάθηκαν, έπεσαν ή αποκλείστηκαν. Πλήρωσε κανείς από αυτούς την Πυροσβεστική Υπηρεσία ή τους φοβερούς διασώστες που τους βοήθησαν; Όχι βέβαια! Απλά γιατί είχαν δύο ποδάρια!

ΔΙΕΘΝΗΣ ΕΚΘΕΣΗ CACIB

Αθήνα, 3-4 Μαΐου 2014

Η Γη του Πάνα* - HPA
Qualified for Crufts 2015

Η Γη του Πάνα* - ΙΩ

Κατά τη διεξαγωγή της Διεθνούς Έκθεσης Σκύλων C.A.C. - C.A.C.I.B. που πραγματοποιήθηκε Ολυμπιακό Κέντρο Ιππασίας στο Μαρκόπουλο Αττικής στις 3-4 Μαΐου 2014, η **Ήρα** (Εκτροφείο: "Η Γή του Πάνα*"), διαγωνίστηκε στην ανοιχτή κατηγορία και απέσπασε το πρώτο βραβείο με χαρακτηρισμό «Εξαίρετη» 1η καθώς και τον τίτλο «Καλύτερο Φυλής» C.A.C. - C.A.C.I.B.

Η **Ιώ** διαγωνίστηκε στην κατηγορία κουταβιών και απέσπασε το πρώτο βραβείο με χαρακτηρισμό «Πολλά Υποσχόμενη» 1η καθώς και τον τίτλο «Καλύτερο Φυλής».

ΣΚΥΛΟΣ ΤΩΝ ΠΥΡΗΝΑΙΩΝ

- **IO II DU PIC DE VISCOS**, Θ., ΒΕΚ-128469, Κ.Κ.Φ.
  εκ.: COCKENPOT BENOIT, ιδ.: ΠΙΤΣΟΥΝΗΣ ΧΡΗΣΤΟΣ
- **HERA DU PIC DE VISCOS**, Θ., ΒΕΚ-119286, Κ.Φ. & C.A.C. - C.A.C.I.B.
  εκ.: COCKENPOT BENOIT, ιδ.: ΜΑΝΙΑΤΗΣ Γ. & ΠΙΤΣΟΥΝΗΣ ΧΡΗΣΤΟΣ

ΣΚΥΛΟΣ ΤΩΝ ΠΥΡΗΝΑΙΩΝ

- **IO II DU PIC DE VISCOS**, Θ., ΒΕΚ-128469, Κ.Κ.Φ.
  εκ.: COCKENPOT BENOIT, ιδ.: ΠΙΤΣΟΥΝΗΣ ΧΡΗΣΤΟΣ
- **HERA DU PIC DE VISCOS**, Θ., ΒΕΚ-119286, Κ.Φ. & C.A.C. - C.A.C.I.B., CRUFTS QUALIFICATION 2015
  εκ.: COCKENPOT BENOIT, ιδ.: ΜΑΝΙΑΤΗΣ Γ. & ΠΙΤΣΟΥΝΗΣ ΧΡΗΣΤΟΣ

ΣΚΥΛΟΣ ΤΩΝ ΠΥΡΗΝΑΙΩΝ

- **HERA DU PIC DE VISCOS**, Θ., ΒΕΚ-119286, Κ.Φ. & C.A.C.
  εκ.: COCKENPOT BENOIT, ιδ.: ΜΑΝΙΑΤΗΣ Γ. & ΠΙΤΣΟΥΝΗΣ ΧΡΗΣΤΟΣ

Τα αποτελέσματα από την ιστοσελίδα του Κ.Ο.Ε.

Την Κυριακή, κατά τη διεξαγωγή της πρώτης έκθεσης πιστοποίησης για τα Crufts 2015, **η Ήρα κέρδισε τη διάκριση Crufts Qualification 2015,** ενώ η Ιώ απέσπασε και πάλι το πρώτο βραβείο με χαρακτηρισμό «Πολλά Υποσχόμενη» καθώς και τον τίτλο «Καλύτερο Κουτάβι Φυλής».

Την ίδια μέρα, πραγματοποιήθηκε και ειδική έκθεση για τους Ορεινούς των Πυρηναίων και η Ήρα απέσπασε το πρώτο βραβείο με χαρακτηρισμό «Εξαίρετη» C.A.C. καθώς και τον τίτλο «Καλύτερο Φυλής» (Πρωταθλήτρια Ελλάδος 2014)!

* **Η Γη του Πάνα -** Ο Πάνας, ο «τραγοπόδαρος θεός», γιος του Ερμή και της Νύμφης Δρυόπης, προστάτης των ποιμένων και των ποιμνίων, κατοικούσε, σύμφωνα με τους αρχαίους Έλληνες, στα βουνά της Αρκαδίας (εκεί που ζουν και μεγαλώνουν η Ήρα και η Ιώ).

Συγχαρητήρια για τα εξαιρετικά αποτελέσματα! Ελπίζουμε να δούμε την Ήρα στο Crufts 2015!

Luonne- ja käyttäytymiskyselyn kooste (2012)

Suomen Pyreneläiset ry
Pyreneittenkoirien ja Pyreneittenpaimenkoirien rotuyhdistys

(Translated from Finnish: Pyrenean Mountain Dog Temper and Behavior study – 2012)
Source: http://www.suomenpyrenelaiset.fi/?sivu=pk_luonne2012

A total of 16 dogs
Males: 7
Bitches: 9
Imported: 3
Castrated: 1
Sterilized: 1
▶ Age distribution: 4,5 mo – 9yrs

Response to sounds
Firing

- 12 notice / do not care;
- 1 slightly nervous;
- 1 scared, calmed down when sound stops;
- 1 panic / escapes;
- 1 growled/ barks

Thunder

- 12 notice / do not care;
- 2 little nervous;
- 1 bark and growls, to defend the flock;
- 1 urinated once

Fireworks

- 8 notice / do not care;
- 3 scared, calmed down when sound stops;
- 2 little nervous;
- 2 panic / escape

Other voices

- In general, dogs react to human sounds (especially children);
- Sirens and cars were the sounds the dogs reacted the most

Family

- 13 obedient to all;
- 2 obedient with adults, but does not listen to children;
- 1 disliked management measures;
- 1 aggressive towards black dogs.

At home

- 10 mainly sleep;
- 5 peaceful and quiet;
- 2 lively and energetic;
- 2 very lively and energetic;
- 8 otherwise calm, but when someone moves in, the dog will be activated;
- 1 destroyed goods or places when alone;
- 3 escaped living quarters;
- 6 in seclusion;
- 12 remain calm home alone;
- 1 anxious when alone at home;
- 2 suffers from separation anxiety

Guests

- 4 enthusiastic and boisterous people (eagerly looking for attention);
- 10 friendly and open people (befriends);
- 1 friendly, but a little reserved towards people (become acquainted with caution);
- 1 indifferent towards people (does not make the acquaintance of);
- 2 teens reacted to sudden movements;
- 1 did not let guests leave the house

How a dog behaves outside the home while encountering strangers

- 1 enthusiastic and boisterous against future people (eagerly looking for attention);
- 1 friendly and open against future people (befriends);
- 1 friendly, but a little reserved against future people (become acquainted with caution);
- 3 against the indifferent towards people (does not make the acquaintance of);
- 3 alerted to men with strange behavior (i.e. drunken man)

How a dog behaves outside the home while encountering other dogs

- 1 enthusiastic and boisterous against other dogs (eagerly looking for attention);
- 6 friendly and open against other dogs (befriends);
- 1 friendly, but a little reserved against other dogs (familiar with caution);
- 2 indifferent to the future dogs (does not make the acquaintance of);
- 1 responded to hostile dogs (barking or growling, try to bite or attack);
- 2 people bitten: one defended a home burglar, bit the hand

Response to new things

- 5 very curiously, anxiously;
- 4 openly, but quietly;
- 2 indifferent, calm;
- 5 initially hesitant, but curiosity wins

How the dog reacts to transient traffic

- 13 not particular interested;
- 1 note and looking;
- 1 tried to go after;
- 7 react in a different way at home and outside the home (at home, the dogs were watching more, barking more, guarding more)

Breed overall description

- 4 x easy;
- 4 x fairly easy;

- 6 x challenging due to independency of character

Ενδιαφέρουσα μελέτη! Όταν θα τελειώσει η πλήρης καταγραφή των Μεγάλων Πυρηναίων στην Ελλάδα (σε πρόοδο) ίσως θα ήταν μια καλή ιδέα να πραγματοποιήσουμε μια ανάλογη ανάλυση και στη χώρα μας. Βέβαια ο αριθμός του δείγματος είναι μικρός για πιο ρεαλιστικά συμπεράσματα, όμως αρκετά από τα ευρήματα είναι συμβατά με τη συμπεριφορά της φυλής (και την προσωπική μας εμπειρία).

Orange County Museum of Art (OCMA) in Newport Beach, California

1ο Σεμινάριο Tellington TTouch

01-02 Νοεμβρίου 2014, Καπανδρίτι, Αν Αττική

Εκπαιδεύτρια: Judith Hofman (Ολλανδία) I http://www.kynotouch.nl
Οργάνωση: Μαρία Μανωλή

Building a Heart Connection With Your Dog

Η μέθοδος Tellington TTouch βασίζεται σε κυκλικές κινήσεις των δακτύλων και της παλάμης σε όλη την επιφάνεια του σώματος του σκύλου. Σκοπός της μεθόδου είναι η ενεργοποίηση των κυττάρων και η αφύπνιση του κυτταρικού δικτύου – κάτι σαν να "ανάβουμε τα φώτα στο σώμα"!
Η TTouch γίνεται σε όλο το σώμα και κάθε κυκλική TTouch είναι αυτόνομη. Δεν είναι απαραίτητη η γνώση της ανατομίας για να επιτευχθεί η ανάρρωση ή να τροποποιηθούν ανεπιθύμητες συνήθειες ή συμπεριφορές.
Η TTouch είναι μια εξειδικευμένη προσέγγιση φροντίδας και εκπαίδευσης των τετράποδων φίλων μας. Αναπτύχθηκε από την διεθνώς γνωστή Linda Tellington-Johnes PhD (Hon) και βασίζεται στη συνεργασία και τον σεβασμό που απορρέει από την "θετική" εκπαίδευση. Μπορεί να βελτιώσει την απόδοση και την υγεία αλλά και να δώσει λύσεις σε συνήθη προβλήματα και συμπεριφορές. Βοηθά επίσης στην ανάπτυξη μιας βαθύτερης σχέσης μεταξύ ανθρώπων και ζώων μέσω της αυξημένης κατανόησης και της αποτελεσματικής επικοινωνίας.
Μέσω συνδυασμού ειδικών αγγιγμάτων, σηκωμάτων και κινησιολογικών ασκήσεων, η TTouch απελευθερώνει τ ην τάση και αυξάνει την εγρήγορση του σώματος. Αυτό επιτρέπει τον χειρισμό του σκύλου χωρίς την έκλυση τυπικών φοβικών αντιδράσεων. Ετσι το ζώο μπορεί να μάθει ευκολότερα νέες και πλέον ενδεδειγμένες συμπεριφορές. Με την TTouch και άλλες συναφείς εκπαιδεύσεις (όπως το "Confidence Course") μπορείτε να βοηθήσετε τον σκύλο σας να αποκτήσει αυτοπεποίθηση απέναντι σε προηγούμενες φοβικές καταστάσεις. Συχνά, ακόμη και τα πλέον δύσκολα προβλήματα, εξαλείφονται με τη μέθοδο αυτή. Μπορεί επίσης η μέθοδος να χρησιμοποιηθεί στη φάση της ανάρρωσης του σκύλου από προβλήματα υγείας ή για να αυξήσετε την ποιότητα ζωής του.

Η μέθοδος μπορεί να εφαρμοστεί σε περιπτώσεις:

- Υπερβολικού γαυγίσματος ή μασήματος αντικειμένων
- Τραβήγματος με το λουρί
- Πηδημάτων σε ανθρώπους
- Επιθετικής συμπεριφοράς
- Αντίστασης στην περιποίηση (grooming)
- Υπερδιέγερσης και νευρικότητας
- Ναυτίας στο αυτοκίνητο
- Προβλημάτων σχετιζόμενων με το γήρας

Η μέθοδος χρησιμοποιείται από ιδιοκτήτες σκύλων, εκπαιδευτές, εκτροφείς, κτηνιάτρους, προσωπικό ζωολογικών κήπων και κυνοτροφείων παγκοσμίως

*Η **Judith Hofman** είναι πιστοποιημένη εκπαιδεύτρια σκύλων και ειδική στην TTouch II. Είναι μέλος της Dutch Association for Tellington TTouch Practitioners και έχει 12ετή εμπειρία και διαπίστευση στο μασάζ ανθρώπων (κλασικό και πιεστικό [acupressure]).*

ΠΡΟΓΡΑΜΜΑ

Saturday November 1st, 2014 **10.00-17.00**	Sunday November 2, 2014 **10.00-17.00**
• What is TTouch? • Full body scan for search of irregularities; • Basic TTouches; Noah's March, Lama, Troika, Clouded Leopard, Lying Leopard, Python Lift, Ear, Mouth, Tail; • Use of wraps; • TTouch groundwork (practical training).	• How to make a good first contact; • Practice with the TTouches of Day 1 on a dog that is not your own; • Full body observation in movement and still standing; • New TTouches: Tiger, Abalone, Raccoon, Tarantula, Zebra, Belly Lifts, Leg circles • Walk with a balance leash; • TTouch groundwork with 2 persons – also try wraps. ▶ **Certification of Attendance**

Tellington Touch I and II Workshops

Instructor: Judith Hofman (The Netherlands) I http://www.kynotouch.nl
Organizer: Maria Manoli (Greek Great Pyrenees Lovers' Club)

Tellington TTouch - is a method based on circular movements of the fingers and hands all over the body. The intent of the TTouch is to activate the function of the cells and awaken cellular intelligence - a little like "turning on the electric lights of the body."
The TTouch is done on the entire body, and each circular TTouch is complete within itself. Therefore it is not necessary to understand anatomy to be successful in speeding up the healing of injuries or ailments, or changing undesirable habits or behavior.
The Tellington TTouch is a specialized approach to the care and training of our animal companions. Developed by internationally recognized animal expert, Linda Tellington-Jones, PhD (Hon), this method based on cooperation and respect offers a positive approach to training, can improve σηperformance and health and presents solutions to common behavioral and physical problems. It also helps establish a deeper rapport between humans and animals through increased understanding and more effective communication.
Using a combination of specific touches, lifts, and movement exercises, TTouch helps to release tension and increase body awareness. This allows the animal to be handled without provoking typical fear responses. The animal can then more easily learn new and more appropriate behaviors. By using the TTouch and a variety of other tools, like the Confidence Course, you can assist the animal in experiencing self-confidence in previously frightening situations. Even the most difficult problems are often eliminated. You can also learn how to apply the Tellington TTouch to assist with recovery from illness or injury, or just enhance the quality of your animal's life.

The Tellington TTouch can help in cases of:

- Excessive Barking & Chewing;
- Leash Pulling;
- Jumping Up;
- Aggressive Behavior;
- Extreme Fear & Shyness;
- Resistance to Grooming;
- Excitability & Nervousness;

- Car Sickness;
- Problems Associated With Aging.

This gentle method is currently being used by animal owners, trainers, breeders, veterinarians, zoo personnel and shelter workers in several countries.

About Judith Hofman

Judith Hofman *is a certified canine instructor and TTouch Practitioner II. She is member of the Dutch Association for Tellington TTouch Practitioners; has 12yrs of experience and she is also a qualified masseur for people (classic massage and acupressure).*

Φωτογραφικό υλικό από τον 1ο Σεμινάριο TTouch στην Ελλάδα

1ο Σεμινάριο
Tellington TTouch II
Καπανδρίτι
01-02 Νοεμβρίου 2014
Tellington TTouch®
kyno touch

1ο Σεμινάριο
Tellington TTouch II
Καπανδρίτι
01-02 Νοεμβρίου 2014
Tellington TTouch®
kyno touch



Μέλη του Club συμμετείχαν στη μεγάλη γιορτή των Πυρηναίων στη Γαλλία (Argelès-Gazost)

MACHINES A SOUS
BOULE-JEUX
BAR - CLUB
CASINO
CASINO

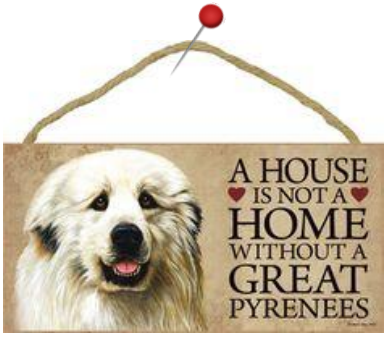
A HOUSE
IS NOT A
HOME
WITHOUT A
GREAT
PYRENEES

Καλά Χριστούγεννα!
Ευτυχισμένο το 2015!