Τεύχος 2 / 2014

GREATPAWS

Επίσημη Περιοδικό Club Φίλων Μεγάλων Πυρηναίων Ελλάδος
Official Magazine of Greek Great Pyrenees Lovers' Club

Αλλεργίες & σκύλοι
Επικίνδυνα σαλιγκάρια
Έμπολα & σκύλοι

pyrclubgr.yolasite.com

CLUB ΦΙΛΩΝ
ΜΕΓΑΛΩΝ ΠΥΡΗΝΑΙΩΝ ΕΛΛΑΔΟΣ
Greek Great Pyrenees Lovers' Club

GreatPaws
Επίσημη έκδοση του Club Φίλων Μεγάλων Πυρηναίων Ελλάδος η οποία διατίθεται δωρεάν σε ψηφιακή μορφή μέσω της επίσημης ιστοσελίδας του Ομίλου:

pyrclubgr.yolasite.com

Περιεχόμενο από ανοικτές πηγές με Ελληνική περίληψη κα σχόλια.

GreatPaws is the official e-magazine of the Greek Great Pyrenees Lovers' Club distributed free of charge via its website.

ΕΚΔΟΤΗΣ / EDITOR
Γαλατάς Ιωάννης/Galatas Ioannis
ιgalatas@yahoo.com

ΒΟΗΘΟΣ ΕΚΔΟΤΗ / ASSISTANT EDITOR
Μανωλή Μαρία/Manoli Maria

*Χαιρετισμός Εκδότη**

Μετά την ανεπιτυχή προσπάθεια δημιουργίας του Ομίλου Σκύλων των Πυρηναίων Ελλάδος (Ο.ΠΥΡ.ΕΛ) προχωρήσαμε σε διάλυση του Ομίλου (σε τελική φάση νομικής υλοποίησης). Όμως η εξαιρετικά καλή υποδοχή του πρώτου τεύχους μας οδήγησε στη συνέχιση της προσπάθειας μέσω του **ΝΕΟΥ Club Φίλων Μεγάλων Πυρηναίων Ελλάδος.**

Το Newsletter μετατρέπεται πλέον σε περιοδικό με την ονομασία "**GreatPaws**" που εκτός από τις "μεγάλες πατούσες" το "GP" περιγράφει και τα αρχικά των Μεγάλων Πυρηναίων (Great Pyrenees)!

Τα κείμενα θα είναι κατά κύριο λόγο στα Αγγλικά με Ελληνική περίληψη και σχολιασμό (κατά περίσταση).

Η έκδοση θα είναι εφεξής διμηνιαία ενώ κατά περιόδους θα συνοδεύεται και από ειδικά θεματικά ένθετα.

Καλωσορίσατε στο **GreatPaws** και σας εύχομαι ευχάριστη ανάγνωση!

Με φιλικούς χαιρετισμούς,
Γιάννης Γαλατάς

* Ο Εκδότης είναι πρώην στρατιωτικός ιατρός (Αλλεργιολόγος/ \Ανοσολόγος) με ιδιαίτερο ενδιαφέρον στους σκύλους εργασίας και ευτυχής ιδιοκτήτης 4ΜΠ.

ΤΙΤΛΟΣ	TITLE	ΣΕΛΙΔΑ PAGE
Τα πιο δημοφιλή αυτοκίνητα για σκύλους	Most popular cars for dogs	5
Μετατροπή αυτοκινήτου σε φιλικό για σκύλους	How to transform any car into the best dog-friendly car for them	7
Κι αν έχω μικρό αυτοκίνητο;	What if I have a small car?	10
Υπηρεσίες μεταφοράς κατοικιδίων	Pet transportation services	11
Το σπίτι του ΜΠ	The home of GPs	13
Ξενοδοχεία που δέχονται τους σκύλους μας	Hotels accepting dogs (in Greece)	14
Κτηνιατρική φυσιοθεραπεία	Veterinary physiotherapy	15
Βλέπουν οι σκύλοι τηλεόραση;	Can dogs watch TV?	15
Βλέπουν οι σκύλοι χρώματα;	Can dogs see colors?	16
Και τα κατοικίδια έχουν αλλεργίες	Pets have allergies too!	17
Η φαγούρα στους σκύλους μπορεί να υποδηλώνει ατοπική δερματίτιδα (έκζεμα)	Dogs' itchiness may indicate atopic dermatitis (eczema)	19
Γιατί ροχαλίζει ο σκύλος μου;	Why does my dog snore?	20
Γιατί τρώει κακά ο σκύλος μου;	Why does my dog eat poop?	22
Είναι το παγωμένο νερό επικίνδυνο για τους σκύλους μας;	Is ice water really dangerous for dogs?	23
Τι τρώνε οι σκύλοι; ΤΑ ΠΑΝΤΑ!	What do dogs eat? EVERYTHING!	24
Προσοχή στα σαλιγκάρια!	Beware of snails (lungwarms)!	26
Χαλάρωση γόνατος	Patellar luxation	28
Ετερόπλευρη χαλάρωση γόνατος σε μεγάλες και γιγαντιαίες φυλές	Lateral luxations in large and giant breeds	32
Προβλήματα θυρεοειδούς αδένα	Thyroid problems	33
Οσφυο-ιερά δυσλειτουργία	Understanding lumbar-sacral dysfunction	36
Ενδιαφέρουσα ιστοσελίδα για εκτροφείς και ιδιοκτήτες	Interesting website for breeders and dog owners	43
Μια καλή λύση για ηλικιωμένους ΜΠ	A solution for aged GPs	43
Κακοποίηση ζώων από παιδιά	Children molesting pets	44
Σκύλοι, άνθρωποι και ΜΠ	Dogs, humans and GPs	46
Ειδικές παραλίες για κατοικίδια ζώα	Special beaches for pets (in Greece)	46
Σε Αττική και Κρήτη τα περισσότερα κρούσματα κακοποίησης ζώων	In Attica and Crete the most notable incidents of animal molesting	47
Πρόστιμο-μαμούθ σε 67χρονο που θανάτωσε 8 κουτάβια	Huge penalty to a 67yo man who killed 8 puppies	48
Μπορεί ο ιός Εμπολα να προσβάλλει σκύλους και γάτες;	Can the Ebola virus infect our pet dogs and cats?	49
Έξυπνη συσκευή επιτρέπει την επικοινωνία	Clever application allows communication	50

με σκύλους	with dogs	
Σκύλοι κατά του στρες στα σχολεία	Dogs fighting school stress	51
Αντι-αλλεργιογόνα τα κατοικίδια	Anti-allergic properties of pets	53
Περιοδικά για σκύλους	Dog journals	55
Ειδικό περιοδικό για καταγραφή της ζωής του ΜΠ σας	A dog journal to record your GP's life as it happens	57
Για τη δύσκολη εκείνη στιγμή …	When the end comes…	58
Ιστορίες ζωής με ΜΠ	Life stories with GPs	60
Online γεννήτρια πιστοποιητικών μορφολογίας σκύλων	Online dog pedigree chart generator	65
Εμπόριο σκύλων και γατών – Τα Ελληνικά puppy mills	Greek puppy mills	65
Άδεια ίδρυσης και λειτουργίας εγκαταστάσεων εκτροφής και αναπαραγωγής σκύλων	Prerequisites to establish and operate a kennel in Greece	69
Νέος νόμος για τα κατοικίδια	New legislation for pets (in Greece)	72
Ηλεκτρονική ταυτοποίηση σκύλων	Electronic dog marking	73
Αναισθησία και ΜΠ	Anesthesia for GPs	75
Πώς να γίνετε ένας υπεύθυνος εκτροφέας σκύλων	How to become a reliable dog breeder	75
Πως η εκτροφή καθαρόαιμων σκύλων οδήγησε σε μετάλλαξη των φυλών και στις σοβαρές ασθένειες των σύγχρονων σκύλων	How pure breed breeding resulted in breed mutations and brought severe diseases in modern dogs	79
Προειδοποιητικές πινακίδες φράκτη και εξώπορτας για ΜΠ	Warning GP signs for gates and fences	83
Η διάσωση του σκύλου της, της κόστισε 10.000€	She paid 10,000€ to save her dog!	84
Διεθνής έκθεση CACIB	International CACIB show (in Greece)	85
Φινλανδική μελέτη συμπεριφοράς ΜΠ	Finnish GP behavioral study	86
Δραστηριότητες Club	Club's activities	89

Pets Have Allergies Too

By Dr. Gary Brummet

Source: http://vetmed.illinois.edu/petcolumns/petcols_article_page.php?PETCOLID=2569&URL=0

Just like people, pets may be afflicted with allergies. According to Dr. Gary Brummet, a primary care veterinarian at the Veterinary Teaching Hospital at the University of Illinois in Urbana, pets' allergies most commonly arise from environmental allergens, such as pollen, mold spores, house dust, and mites. "The pet's immune system overreacts to something that is otherwise considered innocuous," explains Dr. Brummet. "The pet may not have a reaction the on the first encounter, yet when exposed a second and subsequent times, the immune system can mount an inappropriately strong response."

Some breeds are predisposed to allergies. In dogs, these include Westies, Labrador retrievers, Dalmatians, golden retrievers and boxers.

However, any dog, regardless of breed, may develop allergies. Most allergies are seen in younger dogs between 6 months and four years of age. There are no particular cat breeds that appear to have a predisposition to allergens.

In addition to environmental allergens, allergic reactions in animals may be caused by food allergies, fungi, and parasites, such as fleas and mites.

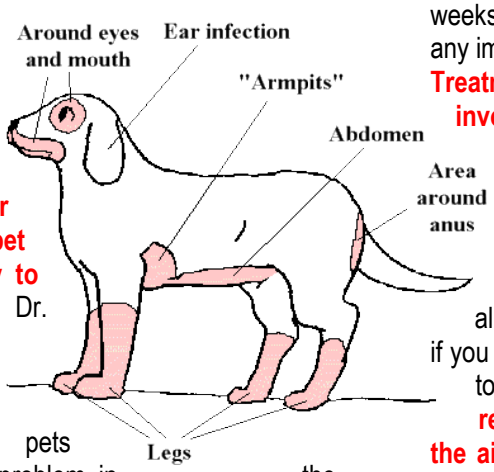

How can a pet owner know if their pet has an allergy to something? Dr. Brummet explains that most allergic reactions in pets manifest as a problem in the skin. Animals can have an immediate reaction, with signs including facial swelling, hives or bumps on the skin. Animals with allergies commonly itch and lick their paws, and redness as well as skin lesions may be seen.

A veterinarian can determine the cause of the allergy so appropriate treatment can be given to relieve the symptoms. "Diagnosis of an environmental allergy is based on a detailed

history as well as serum or skin testing," states Dr. Brummet. "These procedures will give the veterinarian information on what the pet is in contact with and if its environment is causing the reaction."

Currently there is no good test for food allergies. **To rule out a food allergy, the veterinarian can prescribe a strict hypoallergenic diet.** These special diets contain carbohydrates and protein that are not common in commercial diets, such as **duck, lamb and kangaroo meat.** The prescription diet is recommended for a trial period of 8 weeks to see if the change in food brings about any improvement.

Treatment of an environmental allergen can involve allergy shots that are tailored to what the pet is specifically allergic to. If the allergen is parasitic in nature (fleas or mites), then treatment involves eliminating the parasite.

Dr. Brummet explains that avoiding allergic triggers may be difficult, especially if you are unsure of what the animal is reacting to. **Special filters may be helpful in reducing house dust and allergens in the air.** Bathing may also be beneficial to the pet if there is something on the skin that is causing discomfort.

Dr. Brummet recommends taking a pet to the veterinarian if an allergy is suspected so the pet can have relief from discomfort that allergies can bring.

***Dr. Gary Brummet** is a primary care veterinarian at the Veterinary Teaching Hospital at the University of Illinois in Urbana.*

Και οι σκύλοι όπως και οι άνθρωποι υποφέρουν από αλλεργίες – εποχικές ή καθόλη τη διάρκεια του έτους. Η πρώτη εμπειρία του Εκδότη ήταν με τον Καίσαρα (Doberman) πριν από αρκετές δεκαετίες. Επειδή η φυλή είναι εξαιρετικά κοντότριχη η εικόνα ήταν εντυπωσιακή – νησίδες με πομφούς και τις τρίχες όρθιες! Χωρίς πόνο ή άλλη ενόχληση αντιμετωπίστηκαν με αντιισταμινικό σιρόπι. Ίσως ένας υποσυνείδητος λόγος για την μετέπειτα επιλογή ιατρικής ειδικότητας! ☺ Και στους σκύλους προηγείται μια περίοδος ευαισθητοποίησης σε αεροαλλεργιογόνα (πχ. γύρεις, ακάρεα οικιακής σκόνης) ή τροφές μετά την οποία, σε κάθε νέα έκθεση εκδηλώνονται τα κλινικά συμπτώματα. Αν και δεν αναφέρεται στο άρθρο, σήμερα έχουμε τη δυνατότητα να κάνουμε αλλεργικά tests και στους σκύλους (τα ίδια με αυτά που γίνονται στους ανθρώπους – βλέπε εικόνα) ενώ υπάρχει η επιπλέον δυνατότητα εργαστηριακής διερεύνησης (αιματολογική εξέταση) για παρουσία αντισωμάτων έναντι ποικιλίας αλλεργιογόνων (δοκιμασία RAST). Η προσεκτική παρατήρηση του σκύλου σας (κάτι που γίνεται κατά τη διάρκεια του τακτικού χτενίσματος του για παράδειγμα) θα σας δώσει τις πρώτες ενδείξεις ότι κάτι δεν πάει καλά – ιδίως στα μακρύτριχα Μεγάλα Πυρηναία! Η υποαλλεργικές δίαιτες (με αρνί, πάπια ή καγκουρό θα δείξει εάν το πρόβλημα είναι τροφικής αιτιολογίας – ύφεση ή αποδρομή των συμπτωμάτων σε μερικές ημέρες. Ελέγξτε εάν στον κήπο σας έχετε φυτά με αγκάθια ή φυτά που κολλούν στο τρίχωμα – αρκετά προκαλούν αλλεργίες εξ επαφής και οίδημα στο πρόσωπο του σκύλου.

Dogs' Itchiness May Indicate Atopic Dermatitis

By Dr. Karen Campbell

Source:http://vetmed.illinois.edu/petcolumns/petcols_article_page.php?PETCOLID=2548&URL=0

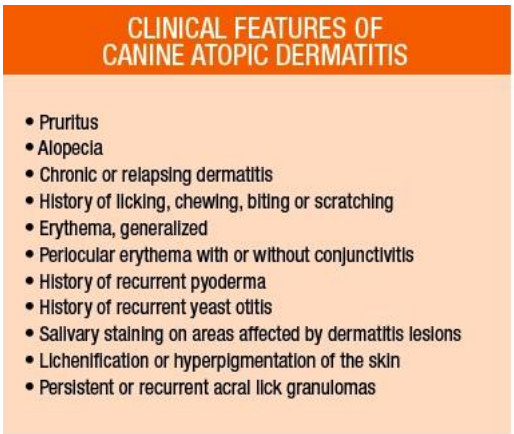



Like people, pets suffer from allergies. Sometimes, these allergies are triggered by items commonly found in the pets' environment, such as pollens, mold, house dust, kapok (used as filling in pillows and

cushions), sawdust, human dander, and feathers, just to name a few.

Dr. Karen Campbell, a veterinarian at the University of Illinois Veterinary Teaching Hospital in Urbana who is board certified in both internal medicine and dermatology, says that atopic dermatitis is a condition in which the immune system reacts too strongly or inappropriately to common environmental allergens that are absorbed through the skin. **(The term "atopic" derives from the Greek word for "out of the way" or "unusual.")**

"Between 10 percent and 15 percent of the dog population has atopic dermatitis," says Dr. Campbell, "making it second only to flea allergy dermatitis in the number of dogs affected. These animals suffer from a dysfunction in their skin barrier that increases the absorption of allergens and decreases resistance to secondary infections."

The skin is the body's "first responder" against infection, and animals whose innate protection in the skin is compromised are more susceptible to skin infections. **Signs of atopic dermatitis include scratching, hair loss, redness of the skin, sores, skin that is thick and leathery due to scratching, and skin that is flaky. The itching and rashes typically affect the face** (photo), **ears, legs, feet, armpits, and groin region.**

Owners may also notice their pet reverse sneezing and sweating. Inflammation of the lining of the eyelids (conjunctivitis) is another condition associated with atopic dermatitis.

In order to diagnose atopic dermatitis, veterinarians consider the type and distribution of the rashes, the breed of dog, and whether the condition appears to be seasonal or chronic. The age of onset is also an important diagnostic clue.

"In about 75 percent of affected dogs, the signs first arise between 6 months and 3 years of age," says Dr. Campbell. "It is rare for onset to occur in dogs over 7 years of age, unless the pet has moved to a new environment in which there are new allergens."

Breeds that are genetically predisposed to this condition include terriers, beagles, Irish and English setters, Lhasa Apsos, pugs, English bulldogs, miniature schnauzers, Labradors, and golden retrievers.

Atopic dermatitis can be seasonal. According to Dr. Campbell, most dogs begin to show signs between the spring and fall months. About three-quarters of affected dogs will be afflicted all year round.

A blood test to determine the presence of an antibody called IgE to specific allergens may help with the diagnosis. An increase in

allergen-specific IgE usually means that there is an overreaction of the body to that allergen.

Veterinarians can also perform a skin test on a

patient with suspected atopic dermatitis to help identify the allergen associated with the disease so that the appropriate treatment can be provided, although a skin test alone does not give a definitive diagnosis of atopy.

"In trying to figure out the cause of the allergy, a veterinarian must also rule out external parasites, such as fleas or demodex (a mite that causes mange); a food allergy; or inflammatory disorders such as an infection, dry skin, or some other irritant that is causing the itching," says Dr. Campbell.

Once the specific allergen has been determined, the appropriate treatment can begin. Avoiding the allergen may not be practical in some situations, **but** for dogs that are allergic to cottonseed, for example, keeping them off mattresses and upholstery would be beneficial.

Since the allergens are absorbed through the skin, giving an affected dog a **weekly bath** to wash off any allergens on the skin may also be helpful.

If avoiding the allergen and bathing the animal are not providing relief from itching, a veterinarian can prescribe **medications** to control the itchiness or may recommend immunotherapy, a series of injections that desensitize the animal to the allergen.
For more information about atopic dermatitis in dogs, please contact your local veterinarian.

Dr. Karen Campbell *earned University of Missouri animal science and veterinary medicine degrees with highest honors. She studied veterinary internal medicine, surgery and clinical pathology at Auburn University and The University of Georgia. She is board-certified in veterinary internal medicine and dermatology. She has served on the University of Illinois Veterinary Medicine faculty since 1983. Her research in dermatology resulted in publication of >100 scientific papers, 23 book chapters and numerous lectures domestically and globally. She has authored/co-authored 6 textbooks and served in various offices including president of the American College of Veterinary Dermatology. She enjoys having a variety of companion animals as pets, including horses.*

Ποσοστό 10-15% των σκυλιών πάσχουν από έκζεμα (ή ατοπική δερματίτιδα). Εξ αυτών στο 75% θα εκδηλώσουν την πάθηση στην ηλικία των 6 μηνών έως 3 ετών. Ευτυχώς τα ΜΠ δεν ανήκουν στην κατηγορία των σκύλων με γνωστή ευπάθεια στη συγκεκριμένη νόσο – όπως τα λαμπραντόρ ή τα σέττερς. Στην δεξιά φωτογραφία εντοπίζονται οι περιοχές που συνήθως προσβάλλονται. Κύρια χαρακτηριστικά είναι ο κνησμός, η απώλεια τριχών και η ερυθρότητα/απολέπιση του δέρματος. Εργαστηριακά μπορει να τεκμηριωθεί το αλλεργικό προφίλ αιματολογικά (επίπεδα ολικής ανοσοσφαιρίνης Ε – IgE και δοκιμασίες RAST σε αεροαλλεργιογόνα και τροφές [όπως και στους ανθρώπους]), να ληφθούν ορισμένα μέτρα περιβαλλοντικού ελέγχου ανάλογα με το αλλεργιογόνο και εάν η κατάσταση δεν ελέγχεται, να χορηγηθούν τα ανάλογα φάρμακα. Το εβδομαδιαίο μπάνιο βοηθά στην απομάκρυνση των αλλεργιογόνων από το δέρμα αλλά και στην ενυδάτωση του.

Be Lungworm Aware

Source: http://www.dfordog.co.uk/article-be-lungworm-aware.html

Lungworm infection in dogs, caused by the parasite Angiostrongylus vasorum, is spreading. A recent nationwide survey of UK vets has revealed that over **25 per cent** of those questioned had either confirmed or suspected a case of this potentially fatal condition, yet as few as six per cent of dog owners had even heard of the disease.
Lungworm (spread by slugs and snails) is now a nationwide threat to dogs.
Dogs become infected with the lungworm through eating slugs and snails which carry the larvae of the parasite. Infections were most common in parts of Ireland, Wales and southern England. However, recent outbreaks as far north as Scotland mean the parasite is now a nationwide threat.



With this in mind, Bayer Animal Health has launched a 'Be Lungworm Aware' campaign to help raise the profile of this parasite amongst dog owners. The initiative aims to make a wide range of advice available, including signs of infection and how to obtain treatment, and to promote the benefits of a parasite control programme that takes into account the risk of dogs becoming infected.

Angiostrongylus vasorum

Lungworm is a particularly dangerous condition as if left untreated, it is often fatal. **Signs to look out for** include coughing, reluctance to exercise, depression, weight loss, fits, vomiting, diarrhoea, weakness, paralysis and persistent bleeding from even small cuts. Dogs known to eat slugs and snails should also be considered

candidates for a check up with a vet, even if they are showing no outward signs of infection.
"The condition has become a nationwide threat to the canine population, however awareness of this particular lungworm is low," commented Bayer Animal Health. "The 'Be Lungworm Aware' campaign aims to educate owners on the risks associated with infection and encourage them to visit their vet for further information and to discuss their dogs' parasite protection plan."

Lungworm background - Killer disease of dogs

The lungworm Angiostrongylus vasorum is a potentially lethal parasite that can infect dogs, and is spreading across the UK.
Sometimes referred to as the French Heartworm, left untreated this parasite represents a very serious risk to a dog's health and can kill. On a positive note, increased awareness amongst vets of the condition and the availability of an effective spot-on flea and worm product means that vets are well placed to manage the disease.

Dogs catch lungworm through eating slugs and snails which carry the larvae of the parasite. **While most dogs do not habitually eat slugs and snails, they may do so by accident e.g. when a slug or snail is sitting on a bone or a favourite toy, or when drinking from a puddle or outdoor water bowl.**
Some dogs take great pleasure in eating these miniature 'treats', and should be considered at risk from infection.
Foxes can also become infected, and the increase in urban fox populations might be a reason for the spread of the parasite across the country.
In addition, global warming has been suggested as a factor for the movement of the lungworm to the north of the UK, with warmer weather allowing the parasite to survive in areas seemingly too cold in the past.
There are many signs to be aware of, although an infected dog may appear totally healthy. Coughing, reluctance to exercise, depression, weight loss, fits, vomiting, diarrhoea and persistent bleeding from even minor cuts are all possible signs. **Dogs under the age of two appear to be more susceptible than older dogs,** though dogs of all ages and breeds can be affected. The wide range of signs can easily be confused with other illnesses so contacting your veterinary practice is important. Early diagnosis by a vet, followed by appropriate treatment, will usually lead to a full recovery.
If you suspect your dog may have eaten a slug or a snail or is exhibiting any of the signs of lungworm, it is important that you make an appointment at your vet for a check-up. Your vet can perform a relatively simple test that can help determine whether your dog is infected.

Hints and tips to help prevent lungworm adversely affecting your dog

Lungworm is now being **reported by vets across many** parts of the UK, including Scotland. However, there's no reason why this potentially fatal disease should present your dog with any particular problems.

A little extra vigilance and a few simple precautions could avoid any suffering should your dog come into contact with this particularly nasty parasite.

Be vigilant

• Watch to see if your dog likes eating slugs and/or snails, particularly in spring and autumn when these molluscs are more prevalent

• Know your dog – signs of the disease are varied and can easily be confused with other ailments, so keep an eye out for anything unexpected. Signs of the disease include:

- reluctance to exercise **(άρνηση άσκησης)**
- coughing **(βήχας)**
- depression **(κατάθλιψη)**
- weight loss **(απώλεια βάρους)**
- fits
- vomiting **(έμετοι)**
- weakness **(αδυναμία)**
- paralysis/inability to walk **(παράλυση/ αδυναμία βάδισης)**
- excessive bleeding from even minor wounds **(δυσανάλογη αιμορραγία από μικρά τραύματα)**

• Contact your vet if you have any concerns, your dog habitually eats slugs or snails, or if see any of the signs described above

Where possible, take precautions

• Avoid the use of outdoor drinking water and food bowls which often attract slugs or snails – there is evidence that slime trails can infect a dog if they are eaten;

• Don't leave your dog's toys, chews or bones in the garden as they can attract snails;

• Ask your vet for a parasite control programme that takes into account the risk of dogs becoming infected

Είναι τελικά τα σαλιγκάρια επικίνδυνα για τα σκυλιά μας; Όσο και να φαίνεται απίστευτο, ΕΙΝΑΙ!!! Το παράσιτο *Angiostrongylus vasorum* υπάρχει στα σαλιγκάρια και τους γυμνοσάλιαγκες με αποτέλεσμα η κατάποση τους να μεταφέρει τα αυγά του παρασίτου στον οργανισμό του σκύλου. Οι σκύλοι ηλικίας μικρότερης των 2 ετών είναι πλέον επιρρεπείς. Όμως δεν είναι μόνον η βρώση που προκαλεί το πρόβλημα: πολλά σαλιγκάρια περπατούν πάνω σε κόκκαλα ή παιγνίδια του σκύλου γεμίζοντας τα με το μολυσμένο σάλιο τους! Έτσι μην αφήνετε πεταμένα παιγνίδια και κόκκαλα στον κήπο ή το μπολ με το νερό όταν ο σκύλος δεν το χρησιμοποιεί. Ιδιαίτερη προσοχή μετά από τις πρώτες βροχές που τα σαλιγκάρια κάνουν μαζικά την εμφάνιση τους. Τα συμπτώματα και σημεία της νόσου δεν είναι χαρακτηριστικά και μπορεί να προκαλέσουν διαγνωστικό πρόβλημα. Σημειώνεται ότι η εν λόγω παρασίτωση μπορεί σε παραμελημένες περιπτώσεις να αποβεί μοιραία για τον σκύλο. Για μια ακόμη φορά: ο σκύλος σας πρέπει να είναι πάντα υπό διαρκή επιτήρηση. Θα αφήνατε ένα μικρό παιδί χωρίς παρακολούθηση στον κήπο για ώρες;

Can the Ebola virus infect our pet dogs or cats?

Source: http://pethealthcare.co.za/PetFriendly/Articles/10-facts-about-ebola-virus

Before we get to answer this question, let's get to understand what the Ebola virus is:

10 Facts to know about the Ebola Virus

1. Ebola virus disease (EVD) or Ebola hemorrhagic fever (EHF) is a disease of humans and other primates.
2. Symptoms start 2 days to 3 weeks after contracting the virus, with a fever, sore throat, muscle pain, and headaches. Typically nausea, vomiting, and diarrhoea follow, along with decreased functioning of the liver and kidneys. Around this time, affected people may begin to bleed both within the body and externally.

3. The virus may be acquired upon contact with blood or bodily fluids of an infected animal (commonly monkeys or fruit bats) or a symptomatic person or through exposure through objects (such as needles) that have been contaminated with infected secretions.
4. Spread through the air has not been documented in the natural environment.
5. Symptoms may appear anywhere from 2 to 21 days after exposure to Ebola virus though 8-10 days is most common.
6. Non-human primates, bats, and rodents are suspected to be capable of carrying the disease, and contact with blood or secretions from these animals, or the ingestion of infected meat (e.g. the wild meat trade in West Africa), may lead to transmission of the disease to a person. Bats are the most likely source, according to the Centre for Disease Control, at least in the case of the most recent disease outbreak being experienced in West Africa. However, the actual natural reservoir for the disease does remain unknown at this time.
7. There is no evidence (through clinical studies or any reputable source) that cats can be infected and/or can be a source of transmission. The bad news is that there is also no evidence to the contrary.
8. Based on what we know about the disease, the virus, and how Ebola is spread, it seems unlikely that our pet cats are at risk.
9. There is no mention about dogs and the risks that they incur, but there is little cause for worry, particularly for pets that are housed indoors and **do not eat raw meat.**
10. There is no specific treatment for the disease at this moment in time.

The question remains: Can the Ebola Virus affect dogs or cats?
As of 17 August 2014 there is NO known evidence that it can or cannot affect cats or dogs and research continues. It is deadly to humans and there is no known cure for it to date.

Είναι σε όλους γνωστή η επιδημία από τον ιό Εμπολα που μαστίζει τις χώρες της Δυτικής Αφρικής τους τελευταίους μήνες. Τον Οκτώβριο μια Ισπανίδα νοσηλεύτρια που φρόντιζε ασθενή με Εμπολα ο οποίος τελικά κατέληξε, ήταν η πρώτη ασθενής που προσβλήθηκε από τον ιό εκτός Αφρικής. Το θέμα προέκυψε όταν οι αρχές της Ισπανίας αποφάσισαν να κάνουν ευθανασία στον σκύλο της οικογένειας για το ενδεχόμενο να μεταδώσει τον ιό σε άλλους ανθρώπους. Οι σκύλοι δεν νοσούν από τον θανατηφόρο ιό αλλά μπορούν να τον μεταδώσουν με το σάλιο τους ή με το δάγκωμα. Στη Λιβερία, επειδή οι νεκροί από την επιδημία θάβονται επιφανειακά, άγρια σκυλιά ξεθάβουν τα πτώματα με αποτέλεσμα να μολύνονται από τον ιό τον οποίο μπορεί να μεταφέρουν ακόμη και σε άλλη χώρα (πχ. πρόσφατα στη Σενεγάλη). Όμως η Ισπανία δεν είναι Λιβερία. Ο σκύλος είναι σε ελεγχόμενο περιβάλλον και σε τελική ανάλυση θα μπορούσαν να γίνουν οι κατάλληλες εξετάσεις για να διαπιστωθεί η κατάσταση της υγείας του. Όμως φαίνεται ότι υγειονομικό σύστημα δεν λειτούργησε όπως θα έπρεπε και υπήρξε ενδονοσοκομειακή μόλυνση λόγω πλημμελών μέτρων ατομικής προστασίας του προσωπικού. Έτσι σε κατάσταση πανικού το σύστημα προσπαθεί να κλείσει τρύπες με ανόητες αποφάσεις. Αλλά ο σκύλος είναι απλά ένα έμβιο πλάσμα και η ευθανασία η εύκολη λύση…

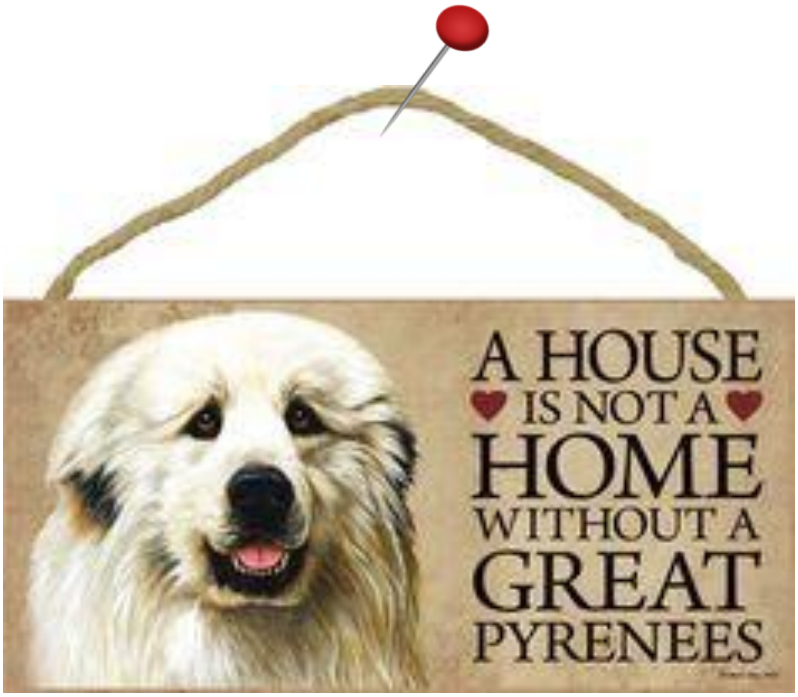
A HOUSE
IS NOT A
HOME
WITHOUT A
GREAT
PYRENEES